



ს ა ქ ა რ თ ვ ე ლ ო  
ჭიათურის მუნიციპალიტეტის საკრებულოს  
განკარგულება №

2024 წლის 1 მარტი  
ქ. ჭიათურა

ჭიათურის მუნიციპალიტეტის 2023 წლის ბიუჯეტის  
შესრულების ანგარიშის დამტკიცების შესახებ

საქართველოს ორგანული კანონის „ადგილობრივი თვითმმართველობის კოდექსის“ 24-ე მუხლის „დ.ა“ ქვეპუნქტისა და ასევე „საქართველოს საბიუჯეტო კოდექსის“ 86-ე მუხლის საფუძველზე

ჭიათურის მუნიციპალიტეტის საკრებულომ გადაწყვიტა:

**მუხლი 1**

დამტკიცდეს ჭიათურის მუნიციპალიტეტის 2023 წლის ბიუჯეტის შესრულების თანდართული ანგარიში (დანართი №1)

**მუხლი 2**

განკარგულება ძალაში შევიდეს ხელმოწერისთანავე.

**მუხლი 3**

ეს განკარგულება შეიძლება გასაჩივრდეს დაინტერესებული მხარის მიერ კანონმდებლობით დადგენილი წესით საჩხერის რაიონულ სასამართლოში (მისამართი: საჩხერე, აღმაშენებლის ქ.№3) განკარგულების ოფიციალური გაცნობის დღიდან ერთი თვის ვადაში.

ჭიათურის მუნიციპალიტეტის  
საკრებულოს თავმჯდომარე

ალექსანდრე ციციშვილი

ი ნ ფ ო რ მ ა ც ი ა

ჭიათურის მუნიციპალიტეტის 2023 წლის ბიუჯეტის შესრულების

წლიური ანგარიში

ჭიათურის მუნიციპალიტეტის 2023 წლის ბიუჯეტის შესრულების წლიური ანგარიში მომზადებულია მუნიციპალიტეტის მერიის სამსახურებიდან და მერიის მიერ დაფუძნებული ა(ა)იპ-ებიდან მოწოდებული ინფორმაციის და საქართველოს საბიუჯეტო კოდექსის გათვალისწინებით, რომელიც მოიცავს ბიუჯეტის ბალანსს საბიუჯეტო კლასიფიკაციის მიხედვით, შემოსულობების, გადასახდელების და ნაშთის ცვლილების ფაქტობრივი მოცულობების შედარებას შესაბამისი პერიოდის გეგმიურ მაჩვენებლებთან, ბიუჯეტის ანგარიშებზე არსებულ ნაშთებს წლის დასაწყისისა და დასასრულისათვის, პროგრამების დაზუსტებულ ასიგნებებსა და გადახდილ თანხებს შორის შეუსაბამობის განმარტებას (30%-ზე მეტის არსებობის შემთხვევაში). ასევე, ინფორმაციას დასახული პრიორიტეტების ფარგლებში პროგრამების/ქვეპროგრამების მიხედვით განხორციელებული ღონისძიებების აღწერის და მიღწეული შედეგების, არასამეწარმეო (არაკომერციული) იურიდიული პირების ბიუჯეტების შესრულების წლიური მაჩვენებლების, სარეზერვო და წინა წლებში წარმოქმნილი დავალიანებების დაფარვისა და სასამართლოს გადაწყვეტილების აღსრულების ფონდებიდან გამოყოფილი სახსრების შესახებ.

ბიუჯეტის შესრულების დაგეგმილ მაჩვენებელთან შესაბამისობის შეფასების მიზნით, გრძელდება პროგრამებისა და ქვეპროგრამების ფარგლებში მიღწეული შუალედური შედეგების შეფასების ინდიკატორების - საბაზისო, დაგეგმილი და მიღწეული მაჩვენებლების გათვალისწინება (მათ შორის შედეგების შეფასების ნაწილში გენდერული ინდიკატორები).

I თავი. ჭიათურის მუნიციპალიტეტის 2023 წლის ბიუჯეტის შესრულების ძირითადი მაჩვენებლები

ა) ბიუჯეტის ბალანსი

(ათას ლარებში)

დასახელება	2023 წლის იანვარ-დეკემბრის თვის გეგმა			2023 იანვარ-დეკემბრის თვის ფაქტი		
	სულ	მათ შორის		სულ	მათ შორის	
		სახელმწიფო ბიუჯეტის ფონდებიდან გამოყოფილი ტრანსფერები	საკუთარი შემოსავლები		სახელმწიფო ბიუჯეტის ფონდებიდან გამოყოფილი ტრანსფერები	საკუთარი შემოსავლები
შემოსავლები	46763.621	12891.538	33872.083	47105.194	12016.769	35088.425
გადასახადები	22313.600	0.0	22313.600	22185.854	0.000	22185.854
გრანტები	15421.538	12891.538	2530.000	20546.769	12016.769	8530.000

სხვა შემოსავლები	9028.483	0.0	9028.483	4372.571	0.000	4372.571
ხარჯები	29385.518	2257.120	27128.398	29007.635	2229.723	26777.912
შრომის ანაზღაურება	3716.390	180.000	3536.390	3702.567	169.634	3532.933
საქონელი და მომსახურება	3050.890	1366.120	1684.770	2931.454	1354.533	1576.921
ძირითადი კაპიტალის მომსახურება	0.000	0.000	0.000	0.000	0.000	0.000
პროცენტი	28.055	0.0	28.055	28.054	0.000	28.054
სუბსიდიები	18418.725	171.500	18247.225	18305.500	170.103	18135.397
გრანტები	110.460	0.0	110.460	110.459	0.000	110.459
სოციალური უზრუნველყოფა	2041.860	14.500	2027.360	1948.574	10.453	1938.121
სხვა ხარჯები	2019.138	525.000	1494.138	1981.027	525.000	1456.027
საოპერაციო სალდო	17378.103	10634.418	6743.685	18097.559	9787.046	8310.513
არაფინანსური აქტივების ცვლილება	18863.904	12197.219	6666.685	15476.963	10436.406	5040.557
ზრდა	18963.504	12197.219	6766.285	15644.319	10436.406	5207.913
კლება	99.600	0.0	99.600	167.356	0.000	167.356
მთლიანი სალდო	-1485.801	-1562.801	77.000	2620.596	-649.360	3269.956
ფინანსური აქტივების ცვლილება	-1562.801	-1562.801	0.000	2543.812	-649.360	3193.172
ზრდა	0.000	0.000	0.000	3193.172	0.000	3193.172
ვალუტა და დეპოზიტები	0.0	0.0	0.0	3193.172	0.000	3193.172
ფასიანი ქაღალდები, გარდა აქციებისა	0.0	0.0	0.0	0.000	0.000	0.000
კლება	1562.801	1562.801	0.000	649.360	649.360	0.000
ვალუტა და დეპოზიტები	1562.801	1562.801	0.000	649.360	649.360	0.000
ფასიანი ქაღალდები, გარდა აქციებისა	0.0	0.0	0.0	0.000	0.000	0.000
სესხები	0.0	0.0	0.0	0.000	0.000	0.000
აქციები და სხვა კაპიტალი	0.0	0.0	0.0	0.000	0.000	0.000

სადა ზღვევა ტექნიკური რეზერვები	0.0	0.0	0.0	0.000	0.000	0.000
წარმოებული ფინანსური ინსტრუმენტები	0.0	0.0	0.0	0.000	0.000	0.000
სხვა დებიტორული დავალიანებები	0.0	0.0	0.0	0.000	0.000	0.000
ვალდებულებების ცვლილება	-77.000	0.0	-77.000	-76.784	0.000	-76.784
ზრდა	0.0	0.0	0.0	0.000	0.000	0.000
კლება	77.000	0.0	77.000	76.784	0.000	76.784
საგარეო	0.0	0.0	0.0	0.000	0.000	0.000
საშინაო	77.000	0.0	77.000	76.784	0.000	76.784
ბალანსი	0.000	0.000	0.000	0.000	0.000	0.000

შენიშვნა: ბალანსში გათვალისწინებულია ბიუჯეტის ანგარიშებზე მობრუნებული თანხები.

ბ) ინფორმაცია მუნიციპალიტეტის 2023 წლის შემოსულობების შესრულების შესახებ.

დასახელება	კოდი	2023 წლის დაზუსტ. გეგმა		2023 წლის იანვარ-დეკემბერი ფაქტი		შესრულება %				
		სულ	მათ შორის		სულ	მათ შორის				
			სახელმწიფო ბიუჯეტის ფონდებიდან გამოყოფილი ტრანსფერები	საკუთარი შემოსავლები		სახელმწიფო ბიუჯეტის ფონდებიდან გამოყოფილი ტრანსფერები	საკუთარი შემოსავლები	სულ	სახელმწიფო ბიუჯეტის ფონდებიდან გამოყოფილი ტრანსფერები	საკუთარი შემოსავლები
შემოსულობები		46,863.221	12,891.538	33,971.683	47,272.550	12,016.769	35,255.781	100.9	93.2	103.8

შემოსავლები	1	46,763.621	12,891.538	33,872.083	47,105.194	12,016.769	35,088.425	100.7	93.2	103.6
არაფინანსური აქტივების კლება	31	99.600	0.000	99.600	167.356	0.000	167.356	168.0	0.0	168.0
ფინანსური აქტივების კლება	32	0.000	0.000	0.000	0.000	0.000	0.000	0.0	0.0	0.0
ვალდებულებების ზრდა	33	0	0	0	0.000	0.000	0.000	0.0	0.0	0.0
								0.0	0.0	0.0
შემოსავლები	1	46,763.621	12,891.538	33,872.083	47,105.194	12,016.769	35,088.425	100.7	93.2	103.6
გადასახადები	11	22,313.600	0.000	22,313.600	22,185.854	0.000	22,185.854	99.4	0.0	0.0
საშემოსავლო გადასახადი		0.000		0.000	0.000			0.0	0.0	0.0
დამატებითი ღირებულების გადასახადი		18,513.600		18,513.6	18,485.481		18,485.5	99.8	0.0	99.8
ქონების გადასახადი	113	3,800.000	0.000	3,800.000	3,700.373	0.000	3,700.373	97.4	0.0	97.4
საქართველ ოს საწარმოთა ქონებაზე (გარდა მიწისა)	113 111	2,960.00		2,960.00	2,476.422		2,476.422	83.7	0.0	83.7
უცხოურ საწარმოთა ქონებაზე (გარდა მიწისა)	113 112	0.00						0.0	0.0	0.0
ფიზიკურ პირთა ქონებაზე (გარდა მიწისა)	113 113	20.00	0.00	20.00	42.792	0.000	42.792	214.0	0.0	214.0
ეკონომ იკური საქმიანობისთვის გამოყენებულ ქონებაზე	113 113 1	0.00		0.00	0.767		0.8	0.0	0.0	0.0
არაეკონ ომიკური საქმიანობისთვის გამოყენებულ უძრავ ქონებაზე	113 113 2	20.00		20.00	42.025		42.025	210.1	0.0	210.1
საქართველოში რეგისტრირებულ მსუბუქ ავტომობილებზე	113 113 3	0.00			0.000			0.0	0.0	0.0
საქართველოში რეგისტრირებულ იახტებზე (კატარლებზე)	113 113 4	0.00			0.000			0.0	0.0	0.0
საქართველოში რეგისტრირებულ თვითმფრინავებზე	113 113 5	0.00			0.000			0.0	0.0	0.0

საქართველოში რეგისტრირებულ შეუღმფრენებზე	113 113 6	0.00							0.0	0.0	0.0
სასოფლო- სამეურნეო დანიშნულების მიწაზე	113 114	20.00	0.00	20.00	85.175	0.000	85.175		425.9	0.0	425.9
ფიზიკურ პირებიდან	113 114 1	0.00		0.000	38.664				0.0	0.0	0.0
იურიდი ულ პირებიდან	113 114 2	20.00		20.000	46.511		46.511		232.6	0.0	232.6
არასასოფლო- სამეურნეო დანიშნულების მიწაზე	113 115	800.00	0.00	800.00	1,095.780	0.000	1,095.780		137.0	0.0	137.0
ფიზიკურ პირებიდან	113 115 1	0.00		0.000	53.083				0.0	0.0	0.0
იურიდი ულ პირებიდან	113 115 2	800.00		800.000	1,042.697		1,042.697		130.3	0.0	130.3
სხვა გადასახადები ქონებაზე	113 6	0.00			0.000		0.000		0.0	0.0	0.0
სხვა გადასახადები	116	0.00			0.000				0.0	0.0	0.0
გრანტები	13	15,421.538	12,891.538	2,530.00	20,546.769	12,016.769	8,530.000		133.2	93.2	337.2
საერთაშორისო ორგანიზაციებიდან და სხვა ქვეყნის მთავრობიდან მიღებული გრანტები	131	0.00		0.000	0.000	0.000	0.000		0.0	0.0	0.0
აჭარის ავტონომიური რესპუბლიკის ბიუჯეტიდან გამოყოფილი ტრანსფერი	133	0.00			0.000				0.0	0.0	0.0
სახელმწიფო ბიუჯეტიდან გამოყოფილი ტრანსფერი	133	15,421.54	12,891.54	2,530.00	20,546.769	12,016.769	8,530.000		133.2	93.2	337.2
ბიუჯეტით გათვალისწინებული ტრანსფერები	131 1	1,697.12	1,697.120	0.00	1,694.437	1,694.437	0.000		99.8	99.8	0.0
გათანაბრე ბითი ტრანსფერი		0.00		0.00	0.000		0.000		0.0	0.0	0.0
მიზნობრი ვი ტრანსფერი დელეგირებული უფლებამოსილების განსახორციელებლად		390.00	390.000	0.00	390.000	390.000			100.0	100.0	0.0

ინფრასტრუქტურის განვითარებისათვის და სხვა მიმდინარე ღონისძიებების დასაფინანსებლად		1,307.12	1,307.120		1,304.437	1,304.437		99.8	99.8	0.0
ფონდებიდან გამოყოფილი ტრანსფერები	1312	13,724.418	11,194.418	2,530.0	18,852.332	10,322.3	8,530.0	137.4	92.2	337.2
საქართველოს რეგიონებში განსახორციელებელი პროექტების ფონდიდან გამოყოფილი თანხები		8,017.597	8,017.597	0.00	7,238.511	7,238.511	0.000	90.3	90.3	0.0
სტიქიის შედეგად ღონისძიებების სალიკვიდაციოდ		1,525.000	1,525.000	0.00	1,432.000	1,432.000	0.000	93.9	93.9	0.0
სოფლის მხარდაჭერის პროგრამა		812.00	812.000		812.000	812.000	0.000	100.0	100.0	0.0
საქართველოს პრეზიდენტის სარეზერვო ფონდიდან გამოყოფილი თანხები		0.00			0.000	0.000	0.000	0.0	0.0	0.0
საქართველოს მთავრობის სარეზერვო ფონდიდან გამოყოფილი თანხები		0.00			0.000		0.000	0.0	0.0	0.0
სპეციალური ტრანსფერი		2,749.60	549.60	2,200.00	8,749.600	549.600	8,200.000	318.2	100.0	372.7
კაპიტალური ტრანსფერი		330.00	0.00	330.00	330.000	0.000	330.000	100.0	0.0	0.0
მაღალმთიანი განვითარების ფონდი		290.22	290.221		290.221	290.221	0.000	100.0	100.0	0.0
საპილოტე რეგიონებში ინტეგრირებული პროექტები		0.00	0.000	0.00	0.000	0.000	0.000	0.0	0.0	0.0
სახელმწიფო პროგრამის განახლებული რეგიონების ფარგ. განს. პროგრ.		0.00	0.000	0.00	0.000		0.000	0.0	0.0	0.0
სხვა შემოსავლები	14	9,028.48	0.00	9,028.48	4,372.571	0.000	4,372.571	48.4	0.0	48.4

შემოსავლები საკუთრებიდან	141	5,657.90	0.00	5,657.904	1,881.530	0.000	1,881.530	33.3	0.0	33.3
პროცენტები	141 1	157.90		157.90	133.874		133.874	84.8	0.0	84.8
დივიდენდები	141 2	0.00		0.00	0.000			0.0	0.0	0.0
რენტა	141 5	5,500.00	0.00	5,500.00	1,747.656	0.000	1,747.656	31.8	0.0	31.8
მოსაკრებელი ბუნებრივი რესურსებით სარგებლობისათვის	141 51	5,500.00		5,500.000	1,716.182		1,716.182	31.2	0.0	31.2
შემოსავალი მიწის იჯარიდან და მართვაში (უზურფრუქტი, ქირავნობა და სხვა) გადაცემიდან	141 54	0.00		0.00	4.672		4.672	0.0	0.0	0.0
სხვა არაკლასიფიცირებუ ლი რენტა	141 59	0.00		0.00	26.802		26.802	0.0	0.0	0.0
საქონლისა და მომსახურების რეალიზაცია	142	2,054.00	0.00	2,054.00	1,552.039	0.000	1,552.039	75.6	0.0	75.6
ადმინისტრაც იული მოსაკრებლები და გადასახდლები	142 2	2,054.00	0.00	2,054.00	1,552.039	0.000	1,552.039	75.6	0.0	75.6
საერთო- სახელმწიფოებრივი სალიცენზიო მოსაკრებელი	142 22	0.00			0.000			0.0	0.0	0.0
სანებართვო მოსაკრებელი	142 23	15.00		15.000	15.342		15.342	102.3	0.0	102.3
სახელმწიფ ო ბაჟი	142 27	0.00			0.000			0.0	0.0	0.0
საჯარო ინფორმაციის ასლის გადაღების მოსაკრებელი	142 29	0.00		0.00	0.000			0.0	0.0	0.0
სამხედრო სავალდებულო სამსახურის გადავადების მოსაკრებელი	142 212	0.00		0.00	0.400		0.400	0.0	0.0	0.0
სათამაშო ბიზნესის მოსაკრებელი	142 213	2,024.00		2,024.000	1,518.000		1,518.000	75.0	0.0	75.0
კულტურუ ლი მემკვიდრეობის სარეაბილიტაციო არილის ინფრასტრუქტურის ადგილობრივი მოსაკრებელი	142 215	0.00			0.000			0.0	0.0	0.0



ადგილობრივი მოსაკრებელი სპეციალური (ზონალური) შეთანხმების გაცემისათვის	142 216	0.00			0.000		0.000	0.0	0.0	0.0
ადგილობრივი მოსაკრებელი დასახლებული ტერიტორიის დასუფთავებისათვის	142 214	15.00		15.000	18.297		18.297	122.0	0.0	122.0
სხვა არაკლასიფიცირებული მოსაკრებელი	142 299	0.00		0.00	0.000			0.0	0.0	0.0
არასაბაზრო წესით გაყიდული საქონელი და მომსახურება	142 3	0.00	0.00	0.00	0.000	0.000	0.000	0.0	0.0	0.0
შემოსავლები საქონლის რეალიზაციიდან	142 31	0.00			0.000			0.0	0.0	0.0
შემოსავლები მომსახურების გაწევიდან	142 32	0.00			0.000			0.0	0.0	0.0
ჯარიმები, სანქციები და საურავები	143	258.32		258.32	188.639		188.639	73.0	0.0	73.0
ნებაყოფლობითი ტრანსფერები, გრანტების გარეშე	144	0.00			0.000			0.0	0.0	0.0
შერეული და სხვა არაკლასიფიცირებული შემოსავლები	145	1,058.259	0.00	1,058.259	750.363		750.363	70.9	0.0	70.9
								0.0	0.0	0.0
არაფინანსური აქტივების კლავა	31	99.60	0.00	99.60	167.356	0.000	167.356	168.0	0.0	168.0
ძირითადი აქტივები	311	55.00		55.00	100.715		100.715	183.1	0.0	183.1
მატერიალური მარაგები	312	0.00		0.00	0.100		0.100	0.0	0.0	0.0
ფასეულობები	313	0.00			0.000			0.0	0.0	0.0
არაწარმოებული აქტივები	314	44.60	0.00	44.60	66.541	0.000	66.541	149.2	0.0	149.2
მიწა	314 1	44.60		44.60	66.541		66.541	149.2	0.0	149.2
სხვა ბუნებრივი აქტივები	314 3	0.00			0.000			0.0	0.0	0.0
								0.0	0.0	0.0
ფინანსური აქტივების კლავა	32	0.00	0.00	0.00	0.000	0.000	0.000	0.0	0.0	0.0
საშინაო	321	0.00	0.00	0.00	0.000	0.000	0.000	0.0	0.0	0.0

ფასიანი ქალაქები, გარდა აქციებისა	321 3	0.00			0.000			0.0	0.0	0.0
სესხები	321 4	0.00			0.000			0.0	0.0	0.0
აქციები და სხვა კაპიტალი	321 5	0.00			0.000			0.0	0.0	0.0
სადაზღვევო ტექნიკური რეზერვები	321 6	0.00			0.000			0.0	0.0	0.0
წარმოებულ ი ფინანსური ინსტრუმენტები	321 7	0.00			0.000			0.0	0.0	0.0
სხვა დებიტორული დავალიანებები	321 8	0.00			0.000			0.0	0.0	0.0
საგარეო	322	0.00	0.00	0.00	0.000	0.000	0.000	0.0	0.0	0.0
ფასიანი ქალაქები, გარდა აქციებისა	322 3	0.00			0.000			0.0	0.0	0.0
სესხები	322 4	0.00			0.000			0.0	0.0	0.0
აქციები და სხვა კაპიტალი	322 5	0.00			0.000			0.0	0.0	0.0
სადაზღვევო ტექნიკური რეზერვები	322 6	0.00			0.000			0.0	0.0	0.0
წარმოებულ ი ფინანსური ინსტრუმენტები	322 7	0.00			0.000			0.0	0.0	0.0
სხვა დებიტორული დავალიანებები	322 8	0.00			0.000			0.0	0.0	0.0
								0.0	0.0	0.0
ვალდებულებების ზრდა	33	0.00	0.00	0.00	0.000	0.000	0.000	0.0	0.0	0.0
საგარეო	331	0.00			0.000			0.000	0	0
საშინაო	332	0.00			0.000			0.000	0	0

მუნიციპალიტეტის 2023 წლის ბიუჯეტის შემოსულობების (შემოსავლები, არაფინანსური აქტივები, ფინანსური აქტივები, ვალდებულებების ზრდა) გეგმა განისაზღვრა 46863.221 ათასი ლარით, ფაქტიურმა შესრულებამ შეადგინა 47272.550 ათასი ლარი, რაც გეგმის 100.9%



### I შემოსავლები

მუნიციპალიტეტის 2023 წლის ბიუჯეტით განსაზღვრული შემოსავლების (გადასახადები, გრანტები, სხვა შემოსავლები) გეგმა 46763.621 ათასი ლარი, ფაქტიურად 47105.194 ათასი ლარით შესრულდა, რამაც გეგმის 100.7% და მთლიანი შემოსულობების - 99.8% შეადგინა.

ქონების გადასახადიდან საანგარიშო პერიოდში მიღებულია 3700.373 ათასი ლარი, მათ შორის: საწარმოთა ქონების გადასახადიდან (გარდა მიწისა) მიღებულია 2476.422 ათასი ლარი, ფიზიკურ პირთა ქონებაზე გადასახადიდან (გარდა მიწისა) - 42.792 ათასი ლარი, ხოლო მიწის გადასახადიდან - 1095.780 ათასი ლარი. წინა წლის ანალოგიურ მაჩვენებელთან (2022 წლის ფაქტი - 3899.834 ათასი ლარი) შედარებით 199.461 ათასი ლარით ნაკლები შემოსავალია მიღებული, რაც ძირითადად საწარმოთა ქონების გადასახადზე (გარდა მიწისა) მოდის.



დამატებული ღირებულების გადასახადიდან მიღებულია 18485.481 ათასი ლარი. წინა წლის ანალოგიურ მაჩვენებელთან (2022 წლის ფაქტი - 15101.254 ათასი ლარი) შედარებით 3384.227 ათასი ლარით მეტი შემოსავალია მიღებული.

**II გრანტები** საანგარიშო პერიოდში გრანტების სახით ბიუჯეტში ჩარიცხულია 20546.769 ათასი ლარი, მათ შორის: მიზნობრივი ტრანსფერი დელეგირებული უფლებამოსილების განსახორციელებლად - 390.000 ათასი ლარი, საქართველოს რეგიონებში განსახორციელებელი პროექტების ფონდიდან 7238.511 ათასი ლარი, სტიქიის შედეგად ღონისძიებების სალიკვიდაციოდ 1432.000 ათასი ლარი, სოფლის მხარდაჭერის პროგრამის ფარგლებში განსახორციელებელი პროექტებისათვის 812.000 ათასი ლარი, სპეციალური ტრანსფერი 8749.600 ათასი ლარი, მაღალმთიანი განვითარების ფონდი 290.221 ათასი ლარი, კაპიტალური ტრანსფერი 330.000 ათასი ლარი, დელეგირებული უფლებამოსილების განსახორციელებლად (სკოლის მოსწავლეების ტრანსპორტირებისათვის) 1304.437 ათასი

**III სხვა შემოსავლები** საანგარიშო პერიოდში სხვა შემოსავლებისათვის განსაზღვრული იყო 9028.480 ათასი ლარის ფაქტიურმა შესრულებამ 4372.571 ათასი ლარი შეადგინა, რაც გეგმის 48.4%-ია. წინა წლის ანალოგიურ მაჩვენებელთან (2022 წლის ფაქტი - 6531.550 ათასი ლარი) შედარებით 2157.979 ათასი ლარით ნაკლებია შემოსავალი მიღებული, რაც ძირითადად გამოწვეული იქნა მოსაკრებელი ბუნებრივი რესურსების სარგებლობიდან მიღებული შემოსავალი პროცენტების სახით საანგარიშო პერიოდში მიღებულია 133.874 ათასი ლარი, რაც წინა წლის ანალოგიურ მაჩვენებელთან (139.673 ათასი ლარი) შედარებით 5.799 ათასი ლარით ნაკლებია შემოსული.

რენტის სახით განსაზღვრული იყო 5500.000 ათასი ლარი ფაქტიურმა შესრულებამ 1747.656 ათასი ლარი შეადგინა, რაც გეგმის 31.8%-ია წინა წლის ანალოგიურ მაჩვენებელთან (2022 წლის ფაქტი - 3823.600 ათასი ლარი) შედარებით 2075.944 ათასი ლარით ნაკლებია შემოსავალი მიღებული, მიწის იჯარიდან და მართვაში (უზურფრუქტი, ქირავნობა და სხვა) გადაცემიდან - 4.672 ათასი ლარი.

ადმინისტრაციული მოსაკრებლებიდან და გადასახდელებიდან მიღებულია 1552.039 ათასი ლარი, რაც გეგმის (2054.000 ათასი ლარი) 75.6%-ია. მათ შორის: სანებართვო მოსაკრებლებიდან მთლიანობაში მიღებულია 15.342 ათასი

ლარი, რაც გეგმის (15.0 ათასი ლარი) 102.3%-ია. სამხედრო სავალდებულო სამსახურის გადავადებიდან მიღებულია 0.4 ათასი ლარია. 0.800 ათასი ლარი.

სათამაშო ბიზნესის მოსაკრებლის სახით საანგარიშო პერიოდში მიღებულია 1518.0 ათასი ლარი, რაც გეგმის (2024.0 ათასი ლარი) 75%-ია და წინა წლის ანალოგიურ მაჩვენებელთან (2024.0 ათასი ლარი) შედარებით 506.0 ათასი ლარით ნაკლებია შემოსული .

დასახლებული ტერიტორიის დასუფთავებისათვის მოსაკრებლიდან საანგარიშო პერიოდში მიღებულია 18.297 ათასი ლარი, რაც წინა წლის ანალოგიურ მაჩვენებელთან (17.204 ათასი ლარი) შედარებით 1.093 ათასი ლარით მეტია.

სანქციებიდან (ჯარიმები და საურავები) მიღებულმა შემოსავლებმა მთლიანობაში 188.639 ათასი ლარი შეადგინა, რაც გეგმის (258.320 ათასი ლარი) 73%-ია და 2022 წლის ანალოგიურ მაჩვენებელთან (174.153 ათასი ლარი) შედარებით 14.486 ათასი ლარით მეტია შემოსული. ტრანსფერები რომელიც სხვაგან არ არის კლასიფიცირებული შემოსავლებიდან საანგარიშო პერიოდში მიღებულია 750.363 ათასი ლარი, რაც გეგმის (1058.259 ათასი ლარი) 70.9%-ია. რაც მოიცავს ხელშეკრულების პირობების დარღვევის გამო დაკისრებული პირგასამტეხლოდან მიღებულ შემოსავალს.

არაფინანსური აქტივების კლებიდან მიმდინარე პერიოდში ჩარიცხულია 167.356 ათასი ლარის შემოსავალი. მათ შორის: ძირითადი აქტივების გაყიდვიდან მიღებულია 100.715 ათასი ლარი, მატერიალური მარაგების გაყიდვიდან - 0.1 ათასი ლარი და არაწარმოებული აქტივების (მიწა) გაყიდვიდან - 66.541 ათასი ლარი.



ფინანსური აქტივების კლებიდან მისაღები შემოსავლების გეგმა საანგარიშო პერიოდში არ ყოფილა

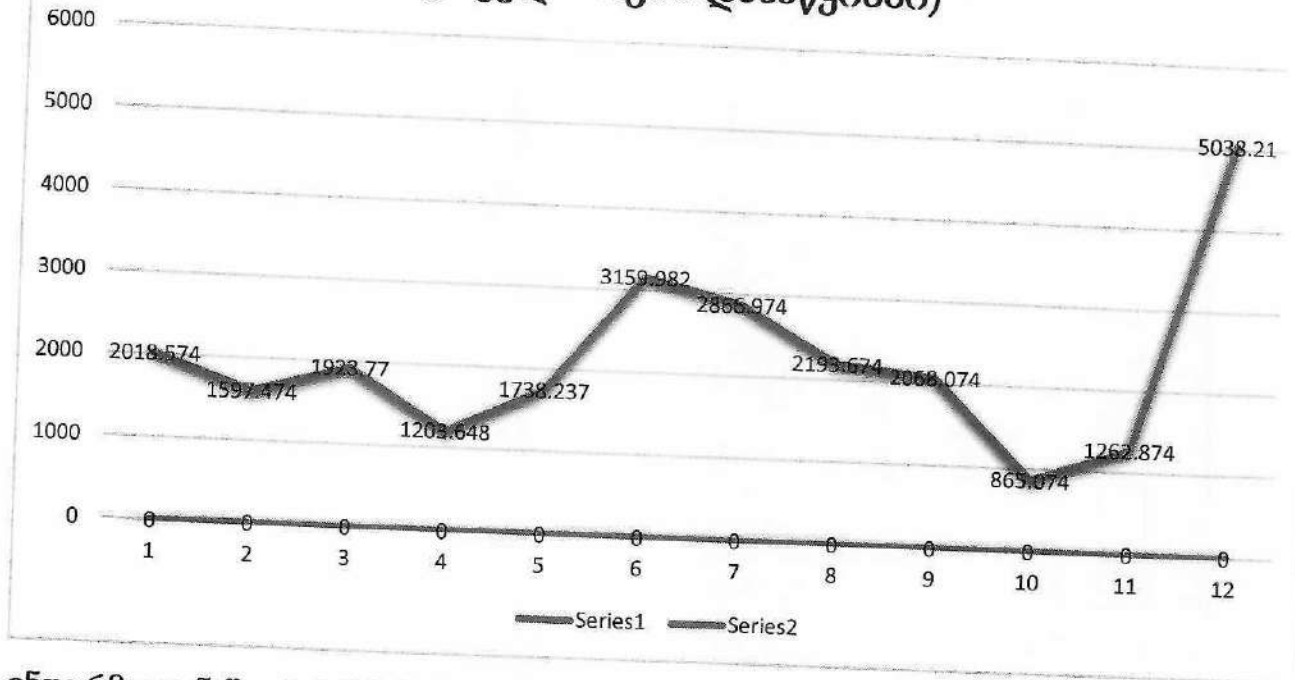
შემოსულობების გადასახდელის და ნაშთის ცვლილების ფორმა

(ათას ლარებში)

დასახელება	2023 წლის იანვარ-დეკემბრის თვის გეგმა	2023 წლის იანვარ-დეკემბრის თვის ფაქტი	შესრულების პროცენტი
------------	---------------------------------------	---------------------------------------	---------------------

	სულ	მათ შორის		სულ	მათ შორის		სულ	მათ შორის	
		სახელმწიფო ბიუჯეტის ფონდები	საკუთარი შემოსავლები		სახელმწიფო ბიუჯეტის ფონდები	საკუთარი შემოსავლები		სახელმწიფო ბიუჯეტის ფონდები	საკუთარი შემოსავლები
შემოსულობები	46863.22	12891.54	33971.68	47272.55	12016.77	35255.78	100.9	93.2	103.8
შემოსავლები	46763.621	12891.538	33872.083	47105.194	12016.769	35088.425	100.7	93.2	103.6
არაფინანსური აქტივების კლება	99.6	0	99.6	167.356	0	167.356	168	0	168
გადასახდელები	48426.02	14454.34	33971.68	44728.74	12666.13	32062.61	92.4	87.62	94.4
ხარჯები	29385.518	2257.12	27128.398	29007.635	2229.723	26777.912	98.7	98.8	98.7
არაფინანსური აქტივების ზრდა	18963.504	12197.219	6766.285	15644.319	10436.406	5207.913	82.5	85.6	76.9
ვალდებულებების კლება	77	0	77	76.784	0	76.784	99.7	0	99.7
ნაშთის ცვლილება	-1562.8	-1562.8	0	2543.812	-649.36	3193.172	0	0	0

## 2023 წელს სახაზინო ანგარიშზე არსებული ნაშთები (ყოველი თვის დასაწყისში)



ინფორმაცია ნაშთების შესახებ:

2023 წლის 1 იანვრისათვის ბიუჯეტის ანგარიშზე არსებულმა ნაშთმა 2474.261 ლარმა შეადგინა მათ შორის: ცენტრალური ბიუჯეტის ნაშთი 2465.967 ლარს შეადგენდა ხოლო ადგილობრივი ბიუჯეტის 8.294 ლარს.

ნაშთი 2023 წლის 1 იანვრის მდგომარეობით	
დასახელება	თანხა
<b>2023 წლის 1 იანვრის მდგომარეობით</b>	<b>2474261.88</b>
მათ შორის ცენტრალური ბიუჯეტიდან:	
რეგრესის პენსია საქართველოს პრეზიდენტის 26.12.07 წლის #771 განკარგულება	5591.17
მიწის ძვრით დაზარალებულთა დასახმარებლად 2012 წლის 26 .05 #972 განკარგულება.	15400
საქართველოს მთავრობის 18.01.2018 წლის #136 განკარგულება გზების სარეაბილიტაციოდ.	30091.56
მიზნობრივი ტრანსფერი	55253
საქართველოს მთავრობის 31.12.2018 წლის #2577 განკარგულება გზის სარეაბილიტაციოდ.	9270.49
საქართველოს მთავრობის 22.01.2019 #45 განკარგულება სოფლის მხარდაჭერის პროგრამა.	4976.96
საქართველოს მთავრობის 15.03.2019 წლის #558 განკარგულება სტიქიის შედეგად სალიკვიდაციოდ.	9559.7

საქართველოს მთავრობის 15.03.2019 წლის #554 განკარგულება ამბულატორიების სარეაბილიტაციოდ.	329.83
საქართველოს მთავრობის 12.04.2019 წლის #815 განკარგულება გზების სარეაბილიტაციოდ.	0.97
საქართველოს მთავრობის 09.01.2020 წლის #27 განკარგულება სკოლის მოსწავლეების ტრანსპორტირებით უზრუნველყოფა.	0.66
საქართველოს მთავრობის 18.12.2019 წლის #2630 განკარგულება გზების სარეაბილიტაციოდ.	79443.97
საქართველოს მთავრობის 18.12.2019 წლის #2630 განკარგულება საყდენი კედლების სარეაბილიტაციოდ.	1027.34
საქართველოს მთავრობის 18.12.2019 წლის #2630 განკარგულება სანიაღვრე არხების სარეაბილიტაციოდ.	94.74
საქართველოს მთავრობის 31.12.2019 წლის #2752 განკარგულება სფლის მხარდაჭერის პროგრამა.	36580.95
საქართველოს მთავრობის 31.12.2020 წლის #2685 განკარგულება გზის სარეაბილიტაციოდ.	350581.29
საქართველოს მთავრობის 05.02.2021 წლის #168 განკარგულება სოფლის მხარდაჭერის პროგრამა.	6481.58
საქართველოს მთავრობის 12.04.2021 წლის #589 განკარგულება გზების სარეაბილიტაციოდ.	266890.04
საქართველოს მთავრობის 16.08.2021 წლის #1419 განკარგულება საპილოტე რეგიონების ინტეგრირებული განვითარების პროგრამა.	0.6
საქართველოს მთავრობის 17.01.2022 წლის #75 განკარგულება გზების სარეაბილიტაციოდ.	2871.28
საქართველოს მთავრობის 14.01.2022 წლის #51 განკარგულება სკოლის მოსწავლეების ტრანსპორტირებით უზრუნველყოფა.	1.4
საქართველოს მთავრობის 16.08.2021 წლის #1419 განკარგულება საპილოტე რეგიონების ინტეგრირებული განვითარების პროგრამა (გედების ტბის მიმდებარე ტერიტორიის მოწყობა).	30210
საქართველოს მთავრობის 16.08.2021 წლის #1419 განკარგულება საპილოტე რეგიონების ინტეგრირებული განვითარების პროგრამა (პიონერთა სასახლის მიმდებარე ტერიტორიის მოწყობა).	786655.23
საქართველოს მთავრობის 26.01.2022 წლის #131 განკარგულება სტიქიის სალიკვიდაციოდ.	0.6
საქართველოს მთავრობის 15.02.2022 წლის #277 განკარგულება სოფლის მხარდაჭერის პროგრამა.	15221.18
საქართველოს მთავრობის 17.01.2022 წლის #75 განკარგულება კულტურის შემოქმედებითი ცენტრის სარეაბილიტაციოდ.	150000
საქართველოს მთავრობის 17.01.2022 წლის #75 განკარგულება სოფელ მორძგვეთში წყალმომარაგების სისტემის სარეაბილიტაციოდ.	158076
საქართველოს მთავრობის 16.08.2021 წლის #1419 განკარგულება საშეგარდნოს კლდეზე მისასვლელი გზის სარეაბილიტაციოდ.	451357
<b>სულ განკარგულებების ნაშთი</b>	<b>2465967.54</b>
<b>საკუთარი ნაშთი</b>	<b>8294.34</b>

ნაშთი 2024 წლის 1 იანვრის მდგომარეობით



დასახელება	თანხა
<b>2024 წლის 1 იანვარის მდგომარეობით</b>	
მათ შორის ცენტრალური ბიუჯეტიდან:	5038209.81
რეგრესის პენსია საქართველოს პრეზიდენტის 26.12.07 წლის #771 განკარგულება	5591.17
საქართველოს მთავრობის 12.04.2021 წლის #589 განკარგულება მაღალმთიანი დასახლებების განვითარების ფონდი	0.04
მიწის ძვრით დაზარალებულთა დასახმარებლად 2012 წლის 26 .05 #972 განკარგულება.	15400
მიზნობრივი ტრანსფერი	76525
საქართველოს მთავრობის 31.12.2018 წლის #2577 განკარგულება გზის სარეაბილიტაციოდ.	82.49
საქართველოს მთავრობის 22.01.2019 #45 განკარგულება სოფლის მხარდაჭერის პროგრამა.	0.96
საქართველოს მთავრობის 15.03.2019 წლის #558 განკარგულება სტიქიის შედეგების სალიკვიდაციოდ.	9559.7
საქართველოს მთავრობის 15.09.2019 წლის #554 განკარგულება ამბულატორიების სარეაბილიტაციოდ.	329.83
საქართველოს მთავრობის 18.12.2019 წლის #2630 განკარგულება გზების სარეაბილიტაციოდ.	0.97
საქართველოს მთავრობის 09.01.2020 წლის #27 განკარგულება სკოლის სარეაბილიტაციოდ	0.4
საქართველოს მთავრობის 09.01.2020 წლის #27 განკარგულება სკოლის მოსწავლეების ტრანსპორტირებით უზრუნველყოფისათვის.	0.66
საქართველოს მთავრობის 18.12.2019 წლის #2630 განკარგულება გზის სარეაბილიტაციოდ.	0.97
საქართველოს მთავრობის 18.12.2019 წლის #2630 განკარგულება საყრდენი კედლების სარეაბილიტაციოდ.	1.34
საქართველოს მთავრობის 18.12.2019 წლის #2630 განკარგულება სანიაღვრე არხების სარეაბილიტაციოდ.	94.74
საქართველოს მთავრობის 31.12 2019 წლის #2752 განკარგულება სფლის მხარდაჭერის პროგრამა.	0.95
საქართველოს მთავრობის 31.12.2020 წლის #2685 განკარგულება გზის სარეაბილიტაციოდ.	6176.29
საქართველოს მთავრობის 05.02.2021წლის #168 განკარგულება სოფლის მხარდაჭერის პროგრამა.	0.58
საქართველოს მთავრობის 17.01.2022 წლის #75 განკარგულება გზების სარეაბილიტაციოდ.	2971.28
საქართველოს მთავრობის 14. 01.2022 წლის #51 განკარგულება საპილოტე რეგიონების ინტეგრირებული განვითარების პროგრამა	0.6
საქართველოს მთავრობის 16.08.2021 წლის #1419 განკარგულება საპილოტე რეგიონების ინტეგრირებული განვითარების პროგრამა (გედების ტბის მიმდებარე ტერიტორიის მოწყობა).	30210
საქართველოს მთავრობის 26.01.2022 წლის #131 განკარგულება სტიქიის სალიკვიდაციოდ.	0.6

საქართველოს მთავრობის მხარდაჭერის პროგრამა. 15.02.2022 წლის #277 განკარგულება სოფლის	1479.96
საქართველოს მთავრობის 17.01.2022 წლის #75 განკარგულება სოფელ მორძგვეთში წყალმომარაგების სისტემის სარეაბილიტაციოდ.	15082.35
საქართველოს მთავრობის 29.12.2022 წლის #2476 განკარგულება სოფლის მხარდაჭერის პროგრამა	47446.84
საქართველოს მთავრობის 27.03.2023 წლის #584 განკარგულება ქ.ჭიათურაში, წმინდა გერმანეს ქუჩის მიმდებარედ სკვერის მოწყობა და ქ.ჭიათურაში უნივერსიტეტის მიმდებარე ტერიტორიაზე საცურაო აუზის მოწყობის სამუშაოებისათვის	520907
საქართველოს მთავრობის 29.12.2022 წლის #2475 განკარგულება გზების სარეაბილიტაციო სამუშაოებისათვის	240456.17
საქართველოს მთავრობის 20.01.2023 წლის #116 განკარგულება საცხოვრებელი სახლების სახურავების რეაბილიტაციისათვის	844391.02
საქართველოს მთავრობის 23.01.2023 წლის #147 განკარგულება სკოლის მოსწავლეების ტრანსპორტირებით უზრუნველყოფისათვის.	0.83
საქართველოს მთავრობის 14.01.2022 წლის #51 განკარგულება სკოლის მოსწავლეების ტრანსპორტირებით უზრუნველყოფისათვის.	1.4
სულ განკარგულებების ნაშთი	1816714.14
საკუთარი ნაშთი	3221495.67

**იფორმაცია გრძელვადიანი ფინანსური ვალდებულებების შესახებ:**

სესხების მომსახურებისა და დაფარვისათვის საანგარიშო პერიოდში გაწეულმა ხარჯებმა შეადგინა 104.838 ათასი ლარი, რაც დაზუსტებული გეგმიური მაჩვენებლის (105.055 ათასი ლარი) 99.8%-ია. აქედან, ვალების მომსახურებისათვის (პროცენტების გადახდა) გაწეულმა ხარჯებმა შეადგინა 28.054 ათასი ლარი, ხოლო ვალების დაფარვისათვის - 76.784 ათასი ლარი.

აღნიშნული წარმოადგენს სსიპ მუნიციპალური განვითარების ფონდთან მუნიციპალიტეტში 3 ერთეული ნაგვის გადაზიდვისთვის მანქანებისთვის და 100 ერთეული სანაგვე კონტეინერისათვის განკუთვნილი 2018 წელს გაფორმებული ხელშეკრულებით ნაკისრი ვალდებულების დაფარვას.

გრძელვადიანი ფინანსური ვალდებულებები								
N	კრედიტორის დასახელება	სულ სესხის ოდენობა 01.01.2023 წლის მდგომარეობით	2023 წელს დაფარული სესხი	სულ დარჩენილი დავალიანება 01.01.2024 წლისთვის	მ.შ 2024 წელს გადასახდელი სესხის თანხა	სესხის აღების მიზანი	სესხის %	სესხის დაფარვის საბოლოო თარიღი
1	მუნიციპალური	300.924	104.838	196.086	92.592	ნაგვის მანქანები	15	28.04.2026

განვითარების ფონდი					ს შესყიდვა		
-----------------------	--	--	--	--	---------------	--	--


ბიუჯეტის ხარჯების და არაფინანსური აქტივების ზრდა ფუნქციონალურ ჭრილში

ფუნქციონალური კოდი	დასახელება	2023 წლის იანვარ- დეკემბრის თვის გეგმა	2023 წლის იანვარ- დეკემბრის თვის ფაქტი	პროცენტი
7.1	საერთო დანიშნულების სახელმწიფო მომსახურება	5730.096	5542.323	96.7
7.1.1	აღმასრულებელი და წარმომადგენლობითი ორგანოების საქმიანობის უზრუნველყოფა, ფინანსური და ფისკალური საქმიანობა, საგარეო ურთიერთობები	5614.308	5427.125	96.7
7.1.1.1	აღმასრულებელი და წარმომადგენლობითი ორგანოების საქმიანობის უზრუნველყოფა	5614.308	5427.125	96.7
7.1.1.2	ფინანსური და ფისკალური საქმიანობა	0.373	0	0
7.1.6	ვალთან დაკავშირებული ოპერაციები	105.055	104.838	99.8
7018	სხვა არაკლასიფიცირებული საქმიანობა საერთო დანიშნულების სახელმწიფო მომსახურებაში	10.360	10.360	100.0
7.4	ეკონომიკური საქმიანობა	13873.680	12045.704	86.8
7.4.5	ტრანსპორტი	3434.072	3398.128	98.9
7.4.5.1	საავტომობილო ტრანსპორტი და გზები	12812.201	11852.271	92.5
7.4.5.5	მილსადენები და სხვა სახის სატრანსპორტო საშუალებები	0	0	0.0

7049	სხვა არაკლასიფიცირებული საქმიანობა ეკონომიკურ საქმიანობაში	1061.479	193.433	18.2
7.5	გარემოს დაცვა	3128.080	3023.784	96.7
7.5 1	ნარჩენების შეგროვება გადამუშავება და განადგურება	2819.580	2810.684	99.7
7.5.6	სხვა არაკლასიფიცირებული საქმიანობა გარემოს დაცვის სფეროში	308.500	213.100	69.1
7.6	საბინაო კომუნალური მეურნეობა	5439.132	5212.147	95.8
7.6 1	ბინათმშენებლობა	673.871	658.457	97.7
7.6 2	კომუნალური მეურნეობის განვითარება	0	0	0.0
7.6 3	წყალმომარაგება	1060.532	1033.150	97.4
7.6 4	გარე განათება	778.100	766.605	98.5
7.6 6	სხვა არაკლასიფიცირებული საქმიანობა საბინაო კომუნალურ მეურნეობაში	2926.629	2753.935	94.1
7.7	ჯანმრთელობის დაცვა	243.400	232.578	95.6
7.7 4	საზოგადოებრივი ჯანდაცვის მომსახურება	243.400	232.578	95.6
7076	სხვა არაკლასიფიცირებული საქმიანობა ჯანმრთელობის დაცვის სფერეში	0	0	0.0
7.8	დასვენება, კულტურა და რელიგია	9011.475	7814.330	86.7
7.8 1	მომსახურება დასვენებისა და სპორტის სფეროში	3941.822	2800.124	71.0
7.8 2	მომსახურება კულტურის სფეროში	4175.245	4123.550	98.8
7.8 4	რელიგიური და სხვა სახის საზოგადოებრივი საქმიანობა	768.450	768.345	99.9

7086	სხვა არაკლასიფიცირებული საქმიანობა დასვენების, კულტურისა და რელიგიის სფეროში	125.958	122.311	97.1
7.9	განათლება	7661.517	7649.270	99.8
7.9 1	სკოლამდელი აღზრდა	6310.728	6302.469	99.9
7.9 2	ზოგადი განათლება	1311.620	1308.937	99.8
7.9 2 2	საბაზო ზოგადი განათლება	0	0	0.0
70923	საშუალო და ზოგადი განათლება	39.169	37.864	96.7
7 10	სოციალური დაცვა	3338.642	3208.602	96.1
7 10 1	ავადმყოფთა და შეზღუდული შესაძლებლობების მქონე პირთა სოციალური დაცვა	1124.260	607.469	97.6
71011	ავადმყოფთა სოციალური დაცვა	935.540	907.866	97.0
71012	შეზღუდული შესაძლებლობის მქონე პირთა სოციალური დაცვა	188.720	178.080	94.4
7 10 2	ხანდაზმულთა სოციალური დაცვა	26.000	20.500	78.8
7 10 4	ოჯახებისა და ბავშვების სოციალური დაცვა	410.820	376.420	91.6
7 10 7	სოციალური გაუცხოების საკითხები, რომლებიც არ ექვემდებარება კლასიფიკაციას	1634.925	1599.349	97.8
7 10 9	სხვა არაკლასიფიცირებული საქმიანობა სოციალური დაცვის სფეროში	142.637	126.387	88.6
	სულ	48426.022	44728.738	92.4

## 2022 წლის მაჩვენებლები



- საერთო დანიშნულების სახელმწიფო მომსახურება
- ეკონომიკური საქმიანობა
- გარემოს დაცვა
- საბინაო კომუნალური მეურნეობა
- ჯანმრთელობის დაცვა

### II თავი. მუნიციპალიტეტის ბიუჯეტის ასიგნებების შესრულება.

ა) ინფორმაცია მუნიციპალიტეტის 2023 წლის ბიუჯეტის გეგმიური და ფაქტობრივი მაჩვენებლები.

ორგ. კოდი	ჭიათურის მუნიციპალიტეტი	2023 წლის დაზუსტ. გეგმა			2023 წლის იანვარ-დეკემბერი ფაქტი			შესრულება %		
		სულ	მათ შორის		სულ	მათ შორის		სულ	მათ შორის	
			სახელმწიფო ბიუჯეტის ფონდებიდან გამოყოფილი ტრანსფერები	საკუთარი შემოსავლები		სახელმწიფო ბიუჯეტის ფონდებიდან გამოყოფილი ტრანსფერები	საკუთარი შემოსავლები		სახელმწიფო ბიუჯეტის ფონდებიდან გამოყოფილი ტრანსფერები	საკუთარი შემოსავლები
	ჭიათურის მუნიციპალიტეტი	48,426.022	14,454.339	33,971.683	44,728.738	12,666.129	32,062.609	92.3	87.6	94.3
	მომუშავეთა რიცხოვნობა	1,902.000	0.000	1,902.000	1,918.000	0.000	1,918.000	100.8	0.0	100.8
	ხარჯები	29,385.518	2,257.120	27,128.398	29,007.635	2,229.723	26,777.912	98.7	98.8	98.7
	შრომის ანაზღაურება	3,716.390	180.000	3,536.390	3,702.567	169.634	3,532.933	99.6	94.2	99.9

	საქონელი და მომსახურება	3,050.890	1,366.120	1,684.770	2,931.454	1,354.533	1,576.921	96.1	99.2	93.6
	ძირითადი კაპიტალის მომსახურება	0.0	0.000	0.000	0.000	0.000	0.000	0.0	0.0	0.0
	პროცენტი	28.1	0.000	28.055	28.054	0.000	28.054	100.0	0.0	100.0
	სუბსიდიები	18,418.725	171.500	18,247.225	18,305.500	170.103	18,135.397	99.4	99.2	99.4
	გრანტები	110.460	0.000	110.460	110.459	0.000	110.459	100.0	0.0	100.0
	სოციალური უზრუნველყოფა	2,041.860	14.500	2,027.360	1,948.574	10.453	1,938.121	95.4	72.1	95.6
	სხვა ხარჯები	2,019.138	525.000	1,494.138	1,981.027	525.000	1,456.027	98.1	100.0	97.4
	არაფინანსური აქტივების ზრდა	18,963.504	12,197.219	6,766.285	15,644.319	10,436.406	5,207.913	82.5	85.6	77.0
	ძირითადი აქტივები	18,963.504	12,197.219	6,766.285	15,644.319	10,436.406	5,207.913	82.5	85.6	77.0
	ფინანსური აქტივების ზრდა	0.0	0.000	0.000	0.000	0.000	0.000	0.0	0.0	0.0
	საშინაო	0.0	0.000	0.000	0.000	0.000	0.000	0.0	0.0	0.0
	საგარეო	0.0	0.000	0.000	0.000	0.000	0.000	0.0	0.0	0.0
	მონეტარული ოქრო და ნასესხობის სპეციალური უფლება	0.0	0.000	0.000	0.000	0.000	0.000	0.0	0.0	0.0
	ვალდებულებების კლება	77.000	0.000	77.000	76.784	0.000	76.784	99.7	0.0	99.7
	საშინაო	77.000	0.000	77.000	76.784	0.000	76.784	99.7	0.0	99.7
	საგარეო	0.0	0.000	0.000	0.000	0.000	0.000	0.0	0.0	0.0
01 00	მმართველობა და საერთო დანიშნულების ხარჯები	5,730.096	209.000	5,521.096	5,542.323	193.125	5,349.198	96.7	92.4	96.9
	მომუშავეთა რიცხოვნობა	204.000	0.000	204.000	225.000	0.000	225.000	110.3	0.0	110.3
	ხარჯები	5,293.955	209.000	5,084.955	5,173.239	193.125	4,980.114	97.7	92.4	97.9
	შრომის ანაზღაურება	3,716.390	180.000	3,536.390	3,702.567	169.634	3,532.933	99.6	94.2	99.9
	საქონელი და მომსახურება	1,264.020	24.000	1,240.020	1,158.261	18.538	1,139.723	91.6	77.2	91.9
	ძირითადი კაპიტალის მომსახურება	0.0	0.000	0.000	0.000	0.000	0.000	0.0	0.0	0.0
	პროცენტი	28.1	0.000	28.055	28.054	0.000	28.054	100.0	0.0	100.0
	სუბსიდიები	0.0	0.000	0.000	0.000	0.000	0.000	0.0	0.0	0.0

	გრანტები	35.130	0.000	35.130	35.129	0.000	35.129	100.0	0.0	100.0
	სოციალური უზრუნველყოფა	76.580	5.000	71.580	75.519	4.953	70.566	98.6	99.1	98.6
	სხვა ხარჯები	173.780	0.000	173.780	173.709	0.000	173.709	100.0	0.0	100.0
	არაფინანსური აქტივების ზრდა	359.141	0.000	359.141	292.300	0.000	292.300	81.4	0.0	81.4
	ძირითადი აქტივები	359.141	0.000	359.141	292.300	0.000	292.300	81.4	0.0	81.4
	მატერიალური მარაგები	0.0	0.000	0.000	0.000	0.000	0.000	0.0	0.0	0.0
	ფინანსური აქტივების ზრდა	0.0	0.000	0.000	0.000	0.000	0.000	0.0	0.0	0.0
	საშინაო	0.0	0.000	0.000	0.000	0.000	0.000	0.0	0.0	0.0
	საგარეო	0.0	0.000	0.000	0.000	0.000	0.000	0.0	0.0	0.0
	მონეტარული ოქრო და ნასესხობის სპეციალური უფლება	0.0	0.000	0.000	0.000	0.000	0.000	0.0	0.0	0.0
	ვალდებულებების კლება	77.0	0.000	77.000	76.784	0.000	76.784	99.7	0.0	99.7
	საშინაო	77.0	0.000	77.000	76.784	0.000	76.784	99.7	0.0	99.7
	საგარეო	0.0	0.000	0.000	0.000	0.000	0.000	0.0	0.0	0.0
01 01	საკანონმდებლო და აღმასრულებელი საქმიანობის უზრუნველყოფა	5,614.308	209.000	5,405.308	5,427.125	193.125	5,234.000	96.7	92.4	96.8
	მომუშავეთა რიცხოვნობა	204.000	0.000	204.000	225.000	0.000	225.000	110.3	0.0	110.3
	ხარჯები	5,255.167	209.000	5,046.167	5,134.825	193.125	4,941.700	97.7	92.4	97.9
	შრომის ანაზღაურება	3,716.390	180.000	3,536.390	3,702.567	169.634	3,532.933	99.6	94.2	99.9
	საქონელი და მომსახურება	1,253.287	24.000	1,229.287	1,147.901	18.538	1,129.363	91.6	77.2	91.9
	ძირითადი კაპიტალის მომსახურება	0.0	0.000	0.000	0.000	0.000	0.000	0.0	0.0	0.0
	პროცენტი	0.0	0.000	0.000	0.000	0.000	0.000	0.0	0.0	0.0
	სუბსიდიები	0.0	0.000	0.000	0.000	0.000	0.000	0.0	0.0	0.0
	გრანტები	35.1	0.000	35.130	35.129	0.000	35.129	100.0	0.0	100.0
	სოციალური უზრუნველყოფა	76.580	5.000	71.580	75.519	4.953	70.566	98.6	99.1	98.6



	სხვა ხარჯები	173.8	0.000	173.780	173.709	0.000	173.709	100.0	0.0	100.0
	არაფინანსური აქტივების ზრდა	359.141	0.000	359.141	292.300	0.000	292.300	81.4	0.0	81.4
	ძირითადი აქტივები	359.141	0.000	359.141	292.300	0.000	292.300	81.4	0.0	81.4
	მატერიალური მარაგები	0.0	0.000	0.000	0.000	0.000	0.000	0.0	0.0	0.0
	არაწარმოებული აქტივები	0.0	0.000	0.000	0.000	0.000	0.000	0.0	0.0	0.0
	საშინაო	0.0	0.000	0.000	0.000	0.000	0.000	0.0	0.0	0.0
	საგარეო	0.0	0.000	0.000	0.000	0.000	0.000	0.0	0.0	0.0
	ვალდებულებების კლება	0.000	0.000	0.000	0.000	0.000	0.000	0.0	0.0	0.0
	საშინაო	0.000	0.000	0.000	0.000	0.000	0.000	0.0	0.0	0.0
	საგარეო	0.0	0.000	0.000	0.000	0.000	0.000	0.0	0.0	0.0
01 01 01	მუნიციპალიტეტის საკრებულო	1,111.500	0.000	1,111.500	1,084.938	0.000	1,084.938	97.6	#DIV/0!	97.6
	მომუშავეთა რიცხოვნობა	30.000		30.000	39.000		39.000	130.0	0.0	130.0
	ხარჯები	1,069.500	0.000	1,069.500	1,065.317	0.000	1,065.317	99.6	0.0	99.6
	შრომის ანაზღაურება	760.400	0.000	760.400	760.247	0.000	760.247	100.0	0.0	100.0
	საქონელი და მომსახურება	168.470	0.000	168.470	165.158	0.000	165.158	98.0	0.0	98.0
	ძირითადი კაპიტალის მომსახურება	0.0			0.000			0.0	0.0	0.0
	პროცენტი	0.0	0.000	0.000	0.000	0.000	0.000	0.0	0.0	0.0
	სუბსიდიები	0.0		0.000	0.000			0.0	0.0	0.0
	გრანტები	0.000	0.000	0.000	0.000	0.000	0.000	0.0	0.0	0.0
	სოციალური უზრუნველყოფა	3.000	0.000	3.000	2.282	0.000	2.282	76.1	0.0	76.1
	სხვა ხარჯები	137.630	0.000	137.630	137.630	0.000	137.630	100.0	0.0	100.0
	არაფინანსური აქტივების ზრდა	42.000	0.000	42.000	19.621	0.000	19.621	46.7	0.0	46.7
	ძირითადი აქტივები	42.000	0.000	42.000	19.621	0.000	19.621	46.7	0.0	46.7
	მატერიალური მარაგები	0.0	0.000	0.000	0.000	0.000	0.000	0.0	0.0	0.0
	ფასეულობები	0.0			0.000			0.0	0.0	0.0
	არაწარმოებული აქტივები	0.0	0.000	0.000	0.000	0.000	0.000	0.0	0.0	0.0

	ფინანსური აქტივების ზრდა	0.0	0.000	0.000	0.000	0.000	0.000	0.0	0.0	0.0
	საშინაო	0.0	0.000	0.000	0.000	0.000	0.000	0.0	0.0	0.0
	საგარეო	0.0	0.000	0.000	0.000	0.000	0.000	0.0	0.0	0.0
	ვალდებულე ბეზის კლება	0.0	0.000	0.000	0.000	0.000	0.000	0.0	0.0	0.0
	საშინაო	0.0	0.000	0.000	0.000	0.000	0.000	0.0	0.0	0.0
	საგარეო	0.0	0.000	0.000	0.000	0.000	0.000	0.0	0.0	0.0
01 01 02	მუნიციპალიტეტის მერია	4,269.808	0.000	4,269.808	4,132.815	0.000	4,132.815	96.8	0.0	96.8
	მომუშავეთა რიცხოვნობა	163.0		163.000	175.000		175.000	107.4	0.0	107.4
	ხარჯები	3,952.667	0.000	3,952.667	3,860.136	0.000	3,860.136	97.7	0.0	97.7
	შრომის ანაზღაურება	2,776.0	0.000	2,775.990	2,772.686	0.000	2,772.686	99.9	0.0	99.9
	საქონელი და მომსახურება	1,036.817	0.000	1,036.817	947.958	0.000	947.958	91.4	0.0	91.4
	ძირითადი კაპიტალის მომსახურება	0.0		0.000	0.000			0.0	0.0	0.0
	პროცენტი	0.0	0.000	0.000	0.000	0.000	0.000	0.0	0.0	0.0
	სუბსიდიები	0.0			0.000			0.0	0.0	0.0
	გრანტები	35.1	0.000	35.130	35.129	0.000	35.129	100.0	0.0	100.0
	სოციალური უზრუნველყოფა	68.6	0.000	68.580	68.284	0.000	68.284	99.6	0.0	99.6
	სხვა ხარჯები	36.2	0.000	36.150	36.079	0.000	36.079	99.8	0.0	99.8
	არაფინანსური აქტივების ზრდა	317.1	0.000	317.141	272.679	0.000	272.679	86.0	0.0	86.0
	ძირითადი აქტივები	317.1	0.000	317.141	272.679	0.000	272.679	86.0	0.0	86.0
	ვალდებულე ბეზის კლება	0.0	0.000	0.000	0.000	0.000	0.000	0.0	0.0	0.0
	საშინაო	0.0	0.000	0.000	0.000	0.000	0.000	0.0	0.0	0.0
01 01 03	ქვეყნის თავდაცვისუნარიანობის ხელშეწყობა	233.000	209.000	24.000	209.372	193.125	16.247	89.9	92.4	67.7
	მომუშავეთა რიცხოვნობა	11.0		11.000	11.000		11.000	100.0	0.0	100.0
	ხარჯები	233.000	209.000	24.000	209.372	193.125	16.247	89.9	92.4	67.7
	შრომის ანაზღაურება	180.0	180.000	0.000	169.634	169.634	0.000	94.2	94.2	0.0

	საქონელი და მომსახურება	48.000	24.000	24.000	34.785	18.538	16.247	72.5	77.2	67.7
	სოციალური უზრუნველყოფა	5.000	5.000	0.000	4.953	4.953	0.000	99.1	99.1	0.0
	სხვა ხარჯები	0.0	0.000	0.000	0.000	0.000	0.000	0.0	0.0	0.0
	არაფინანსური აქტივების ზრდა	0.0	0.000	0.000	0.000	0.000	0.000	0.0	0.0	0.0
	ძირითადი აქტივები	0.0	0.000	0.000	0.000	0.000	0.000	0.0	0.0	0.0
01 02	საერთო დანიშნულების ხარჯები	105.428	0.000	105.428	104.838	0.000	104.838	99.4	0.0	99.4
	მომუშავეთა რიცხოვნობა	0.000	0.000	0.000	0.000	0.000	0.000	0.0	0.0	0.0
	ხარჯები	28.428	0.000	28.428	28.054	0.000	28.054	98.7	0.0	98.7
	საქონელი და მომსახურება	0.373	0.000	0.373	0.000	0.000	0.000	0.0	0.0	0.0
	პროცენტი	28.1	0.0	28.1	28.1	0.0	28.1	100.0	0.0	100.0
	სხვა ხარჯები	0.0	0.000	0.000	0.000	0.000	0.000	0.0	0.0	0.0
	ფინანსური აქტივების ზრდა	0.0	0.000	0.000	0.000	0.000	0.000	0.0	0.0	0.0
	ვალდებულებების კლება	77.0	0.000	77.000	76.784	0.000	76.784	99.7	0.0	99.7
	საშინაო	77.0	0.000	77.000	76.784	0.000	76.784	99.7	0.0	99.7
	საგარეო	0.0	0.000	0.000	0.000	0.000	0.000	0.0	0.0	0.0
01 02 01	სარეზერვო ფონდი	0.373	0.000	0.373	0.000	0.000	0.000	0.0	0.0	0.0
	მომუშავეთა რიცხოვნობა	0.0			0.000			0.0	0.0	0.0
	ხარჯები	0.373	0.000	0.373	0.000	0.000	0.000	0.0	0.0	0.0
	საქონელი და მომსახურება	0.4	0.000	0.373	0.000	0.000	0.000	0.0	0.0	0.0
01 02 02	წინა წლებში წარმოქმნილი დავალიანები და სასამართლო გადაწყვეტილების აღსრულების ფონდი	0.000	0.000	0.000	0.000	0.000	0.000	0.0	0.0	0.0
	მომუშავეთა რიცხოვნობა	0.000		0.000	0.000		0.000	0.0	0.0	0.0

	ხარჯები	0.000	0.000	0.000	0.000	0.000	0.000	0.0	0.0	0.0
	საქონელი და მომსახურება	0.000	0.000	0.000	0.000	0.000	0.000	0.0	0.0	0.0
	ვალდებულე ზების კლება	0.0	0.000	0.000	0.000	0.000	0.000	0.0	0.0	0.0
	საშინაო	0.0	0.000	0.000	0.000	0.000	0.000	0.0	0.0	0.0
01 02 03	მუნიციპალიტეტის ვალდებულე ზების მომსახურება და დაფარვა	105.055	0.000	105.055	104.838	0.000	104.838	99.8	0.0	99.8
	ხარჯები	28.055	0.000	28.055	28.054	0.000	28.054	100.0	0.0	100.0
	საქონელი და მომსახურება	0.000	0.000	0.000	0.000	0.000	0.000	0.0	0.0	0.0
	პროცენტი	28.1	0.000	28.055	28.1	0.0	28.1	100.0	0.0	100.0
	ვალდებულე ზების კლება	77.0	0.000	77.000	76.784	0.000	76.784	99.7	0.0	99.7
	საშინაო	77.0	0.000	77.000	76.784	0.000	76.784	99.7	0.0	99.7
01 03	თანამშრომელთა გადამზადების პროგრამა	10.360	0.000	10.360	10.360	0.000	10.360	100.0	0.0	100.0
	მომუშავეთა რიცხოვნობა	0.000			0.000			0.0	0.0	0.0
	ხარჯები	10.360	0.000	10.360	10.360	0.000	10.360	100.0	0.0	100.0
	საქონელი და მომსახურება	10.360	0.000	10.360	10.360	0.000	10.360	100.0	0.0	100.0
01 04	საგანგებო მდგომარეობა სთან დაკავშირებულ ღონისძიებათა მიზობრივი პროგრამა	0.000	0.000	0.000	0.000	0.000	0.000	0.0	0.0	0.0
	მომუშავეთა რიცხოვნობა	0.000		0.000	0.000		0.000	0.0	0.0	0.0
	ხარჯები	0.000	0.000	0.000	0.000	0.000	0.000	0.0	0.0	0.0
	საქონელი და მომსახურება	0.000	0.000	0.000	0.000	0.000	0.000	0.0	0.0	0.0
	სხვა ხარჯები	0.0	0.000	0.000	0.000	0.000	0.000	0.0	0.0	0.0
02 00	ინფრასტრუქტურის განვითარება	19,312.812	11,455.238	7,857.574	17,257.851	10,203.153	7,054.698	89.4	89.1	89.8
	მომუშავეთა რიცხოვნობა	149.0	0.000	149.000	144.000	0.000	144.000	96.6	0.0	96.6

	ხარჯები	4,777.688	560.000	4,217.688	4,714.143	556.558	4,157.585	98.7	99.4	98.6
	საქონელი და მომსახურება	90.0	35.0	55.0	86.3	31.6	54.7	95.9	90.2	99.5
	სუბსიდიები	4,019.4	0.000	4,019.400	3,972.002	0.000	3,972.002	98.8	0.0	98.8
	სხვა ხარჯები	668.3	525.000	143.288	655.874	525.000	130.874	98.1	100.0	91.3
	არაფინანსური აქტივების ზრდა	14,535.1	10,895.238	3,639.886	12,543.708	9,646.595	2,897.113	86.3	88.5	79.6
	ძირითადი აქტივები	14,535.1	10,895.238	3,639.886	12,543.708	9,646.595	2,897.113	86.3	88.5	79.6
02 01	საგზაო ინფრასტრუქტურის განვითარება	10,439.608	7,979.134	2,460.474	8,647.576	6,834.768	1,812.808	82.8	85.7	73.7
	მომუშავეთა რიცხოვნობა	0.000	0.000	0.000	0.000	0.000	0.000	0.0	0.0	0.0
	ხარჯები	0.000	0.000	0.000	0.000	0.000	0.000	0.0	0.0	0.0
	სუბსიდიები	0.0	0.000	0.000	0.000	0.000	0.000	0.0	0.0	0.0
	სხვა ხარჯები	0.0	0.000	0.000	0.000	0.000	0.000	0.0	0.0	0.0
	არაფინანსური აქტივების ზრდა	10,439.608	7,979.134	2,460.474	8,647.576	6,834.768	1,812.808	82.8	85.7	73.7
	ძირითადი აქტივები	10,439.608	7,979.134	2,460.474	8,647.576	6,834.768	1,812.808	82.8	85.7	73.7
02 01 01	გზების მიმდინარე შეკეთება	0.000	0.000	0.000	0.000	0.000	0.000	0.0	0.0	0.0
	მომუშავეთა რიცხოვნობა	0.0			0.000			0.0	0.0	0.0
	ხარჯები	0.0	0.000	0.000	0.000	0.000	0.000	0.0	0.0	0.0
	საქონელი და მომსახურება	0.0	0.000	0.000	0.000	0.000	0.000	0.0	0.0	0.0
	სუბსიდიები	0.0			0.000			0.0	0.0	0.0
	სხვა ხარჯები	0.0	0.000	0.000	0.000	0.000	0.000	0.0	0.0	0.0
02 01 02	გზების მშენებლობა და კაპიტალური რეაბილიტაცია	9,378.129	7,268.034	2,110.095	8,454.143	6,772.159	1,681.984	90.1	93.2	79.7
	მომუშავეთა რიცხოვნობა	0.0			0.000			0.0	0.0	0.0
	ხარჯები	0.0	0.000	0.000	0.000	0.000	0.000	0.0	0.0	0.0
	არაფინანსური აქტივების ზრდა	9,378.129	7,268.034	2,110.095	8,454.143	6,772.159	1,681.984	90.1	93.2	79.7

	ძირითადი აქტივები	9,378.129	7,268.034	2,110.095	8,454.143	6,772.159	1,681.984	90.1	93.2	79.7
02 01 03	საგზაო ნიშნების უსაფრთხოება	0.000	0.000	0.000	0.000	0.000	0.000	0.0	0.0	0.0
	მომუშავეთა რიცხოვნობა	0.0		0.000	0.000		0.000	0.0	0.0	0.0
	ხარჯები	0.0	0.000	0.000	0.000	0.000	0.000	0.0	0.0	0.0
	არაფინანსური აქტივების ზრდა	0.000	0.000	0.000	0.000	0.000	0.000	0.0	0.0	0.0
	ძირითადი აქტივები	0.000	0.000	0.000	0.000	0.000	0.000	0.0	0.0	0.0
02 01 04	ხიდეზისა და მოაჯირების აღდგენა მშენებლობა	20.000	0.000	20.000	20.000	0.000	20.000	100.0	0.0	100.0
	მომუშავეთა რიცხოვნობა	0.000			0.000			0.0	0.0	0.0
	ხარჯები	0.000	0.000	0.000	0.000	0.000	0.000	0.0	0.0	0.0
	არაფინანსური აქტივების ზრდა	20.000	0.000	20.000	20.000	0.000	20.000	100.0	0.0	100.0
	ძირითადი აქტივები	20.000	0.000	20.000	20.000	0.000	20.000	100.0	0.0	100.0
02 01 05	საყრდენი კედლების აღდგენა მშენებლობა	944.500	711.100	233.400	167.512	62.609	104.903	17.7	8.8	44.9
	მომუშავეთა რიცხოვნობა	0.000			0.000			0.0	0.0	0.0
	არაფინანსური აქტივების ზრდა	944.500	711.100	233.400	167.512	62.609	104.903	17.7	8.8	44.9
	ძირითადი აქტივები	944.500	711.100	233.400	167.512	62.609	104.903	17.7	8.8	44.9
02 01 06	ფეხით მოსიარულეთათვის გადასასვლელების, კიბეების, მოედნების მოწყობა	96.979	0.000	96.979	5.921	0.000	5.921	6.1	0.0	6.1
	მომუშავეთა რიცხოვნობა	0.000		0.000	0.000		0.000	0.0	0.0	0.0
	არაფინანსური აქტივების ზრდა	96.979	0.000	96.979	5.921	0.000	5.921	6.1	0.0	6.1
	ძირითადი აქტივები	96.979	0.000	96.979	5.921	0.000	5.921	6.1	0.0	6.1

02 02	წყლის სისტემის განვითარება	1,060.532	214.236	846.296	1,033.150	199.154	833.996	97.4	93.0	98.5
	მომუშავეთა რიცხოვნობა	46.0	0.000	46.000	41.000	0.000	41.000	89.1	0.0	89.1
	ხარჯები	735.000	0.000	735.000	735.000	0.000	735.000	100.0	0.0	100.0
	საქონელი და მომსახურება	0.0	0.000	0.000	0.000	0.000	0.000	0.0	0.0	0.0
	სუბსიდიები	735.000	0.000	735.000	735.000	0.000	735.000	100.0	0.0	100.0
	არაფინანსურ ი აქტივების ზრდა	325.532	214.236	111.296	298.150	199.154	98.996	91.6	93.0	88.9
	ძირითადი აქტივები	325.532	214.236	111.296	298.150	199.154	98.996	91.6	93.0	88.9
02 02 01	წყალმომარაგ ების სისტემის ექსპლუატაც ია	735.000	0.000	735.000	735.000	0.000	735.000	100.0	0.0	100.0
	მომუშავეთა რიცხოვნობა	46.0		46.000	41.000		41.000	89.1	0.0	89.1
	ხარჯები	735.000	0.000	735.000	735.000	0.000	735.000	100.0	0.0	100.0
	საქონელი და მომსახურება	0.0	0.000	0.000	0.000	0.000	0.000	0.0	0.0	0.0
	სუბსიდიები	735.000		735.000	735.000		735.000	100.0	0.0	100.0
	არაფინანსურ ი აქტივების ზრდა	0.0	0.000	0.000	0.000	0.000	0.000	0.0	0.0	0.0
	ძირითადი აქტივები	0.0	0.000	0.000	0.000	0.000	0.000	0.0	0.0	0.0
02 02 02	წყალმომარაგ ების სისტემის მშენებლობა რეაბილიტაც ია	325.532	214.236	111.296	298.150	199.154	98.996	91.6	93.0	88.9
	მომუშავეთა რიცხოვნობა	0.000		0.000	0.000		0.000	0.0	0.0	0.0
	ხარჯები	0.000	0.000	0.000	0.000	0.000	0.000	0.0	0.0	0.0
	საქონელი და მომსახურება	0.0	0.000	0.000	0.000	0.000	0.000	0.0	0.0	0.0
	სუბსიდიები	0.000		0.000	0.000		0.000	0.0	0.0	0.0
	არაფინანსურ ი აქტივების ზრდა	325.532	214.236	111.296	298.150	199.154	98.996	91.6	93.0	88.9
	ძირითადი აქტივები	325.532	214.236	111.296	298.150	199.154	98.996	91.6	93.0	88.9

02 02 03	შპს ჭიათურის წყალი	0.000	0.000	0.000	0.000	0.000	0.000	0.0	0.0	0.0
	მომუშავეთა რიცხოვნობა	0.000		0.000	0.000		0.000	0.0	0.0	0.0
	ხარჯები	0.000	0.000	0.000	0.000	0.000	0.000	0.0	0.0	0.0
	საქონელი და მომსახურება	0.0	0.000	0.000	0.000	0.000	0.000	0.0	0.0	0.0
	სუბსიდიები	0.000		0.000	0.000		0.000	0.0	0.0	0.0
	სხვა ხარჯები	0.0	0.000	0.000	0.0	0.0	0.0	0.0	0.0	0.0
	არაფინანსურ ი აქტივების ზრდა	0.000	0.000	0.000	0.000	0.000	0.000	0.0	0.0	0.0
02 03	გარე განათება	778.100	0.000	778.100	766.605	0.000	766.605	98.5	0.0	98.5
	მომუშავეთა რიცხოვნობა	7.000	0.000	7.000	7.000	0.000	7.000	100.0	0.0	100.0
	ხარჯები	558.400	0.000	558.400	546.946	0.000	546.946	97.9	0.0	97.9
	სუბსიდიები	558.4	0.000	558.400	546.9	0.000	546.946	97.9	0.0	97.9
	სხვა ხარჯები	0.000	0.000	0.000	0.000	0.000	0.000	0.0	0.0	0.0
	არაფინანსურ ი აქტივების ზრდა	219.700	0.000	219.700	219.659	0.000	219.659	100.0	0.0	100.0
	ძირითადი აქტივები	219.700	0.000	219.700	219.659	0.000	219.659	100.0	0.0	100.0
02 03 01	გარე განათების ქსელის ექსპლუატაც ია	560.000	0.000	560.000	548.546	0.000	548.546	98.0	0.0	98.0
	მომუშავეთა რიცხოვნობა	7.0		7.000	7.000		7.000	100.0	0.0	100.0
	ხარჯები	558.400	0.000	558.400	546.946	0.000	546.946	97.9	0.0	97.9
	სუბსიდიები	558.400		558.400	546.946		546.946	97.9	0.0	97.9
	არაფინანსურ ი აქტივების ზრდა	1.600	0.000	1.600	1.600	0.000	1.600	100.0	0.0	100.0
	ძირითადი აქტივები	1.600	0.000	1.600	1.600	0.000	1.600	100.0	0.0	100.0



02 03 02	გარე განათების ქსელის ახალი წერტილების მოწყობა და რეაბილიტაც ია	218.100	0.000	218.100	218.059	0.000	218.059	100.0	0.0	100.0
	მომუშავეთა რიცხოვნობა	0.0			0.000		0.000	0.0	0.0	0.0
	ხარჯები	0.000	0.000	0.000	0.000	0.000	0.000	0.0	0.0	0.0
	სუბსიდიები	0.000			0.000		0.000	0.0	0.0	0.0
	არაფინანსურ ი აქტივების ზრდა	218.100	0.000	218.100	218.059	0.000	218.059	100.0	0.0	100.0
	ძირითადი აქტივები	218.100	0.000	218.100	218.059	0.000	218.059	100.0	0.0	100.0
02 04	მუნიციპალუ რი ტრანსპორტი ს განვითარება	3,434.072	549.600	2,884.472	3,398.128	549.600	2,848.528	99.0	100.0	98.8
	მომუშავეთა რიცხოვნობა	96.0	0.000	96.000	96.000	0.000	96.000	100.0	0.0	100.0
	ხარჯები	2,726.000	0.000	2,726.000	2,690.056	0.000	2,690.056	98.7	0.0	98.7
	სუბსიდიები	2,726.000	0.000	2,726.000	2,690.056	0.000	2,690.056	98.7	0.0	98.7
	არაფინანსურ ი აქტივების ზრდა	708.072	549.600	158.472	708.072	549.600	158.472	100.0	100.0	100.0
	ძირითადი აქტივები	708.072	549.6	158.5	708.072	549.6	158.5	100.0	100.0	100.0
02 04 01	მუნიციპალუ რი სატრანსპორ ტო სისტემის სუბსიდირებ ა	2,726.000	0.000	2,726.000	2,690.056	0.000	2,690.056	98.7	0.0	98.7
	მომუშავეთა რიცხოვნობა	96.0		96.000	96.000		96.000	100.0	0.0	100.0
	ხარჯები	2,726.000	0.000	2,726.000	2,690.056	0.000	2,690.056	98.7	0.0	98.7
	სუბსიდიები	2,726.000		2,726.000	2,690.056		2,690.056	98.7	0.0	98.7
	არაფინანსურ ი აქტივების ზრდა	0.000	0.000	0.000	0.000	0.000	0.000	0.0	0.0	0.0
	ძირითადი აქტივები	0.000	0.000	0.000	0.000	0.000	0.000	0.0	0.0	0.0

02 04 02	მუნიციპალური ტრანსპორტის განახლება	708.072	549.600	158.472	708.072	549.600	158.472	100.0	100.0	100.0
	მომუშავეთა რიცხოვნობა	0.0			0.000			0.0	0.0	0.0
	ხარჯები	0.000	0.000	0.000	0.000	0.000	0.000	0.0	0.0	0.0
	სუბსიდიები	0.000			0.000		0.000	0.0	0.0	0.0
	არაფინანსური აქტივების ზრდა	708.072	549.600	158.472	708.072	549.600	158.472	100.0	100.0	100.0
	ძირითადი აქტივები	708.072	549.600	158.472	708.072	549.600	158.472	100.0	100.0	100.0
02 05	ავარიული შენიშვნების და სახლების რეაბილიტაცია	0.000	0.000	0.000	0.000	0.000	0.000	0.0	0.0	0.0
	მომუშავეთა რიცხოვნობა	0.0			0.000			0.0	0.0	0.0
	ხარჯები	0.0	0.000	0.000	0.000	0.000	0.000	0.0	0.0	0.0
	სხვა ხარჯები	0.0	0.000	0.000	0.000	0.000	0.000	0.0	0.0	0.0
	არაფინანსური აქტივების ზრდა	0.000	0.000	0.000	0.000	0.000	0.000	0.0	0.0	0.0
	ძირითადი აქტივები	0.000	0.000	0.000	0.000	0.000	0.000	0.0	0.0	0.0
02 06	ზინათმესაკუთრეთა ამხანაგობების განვითარება	673.871	525.000	148.871	658.457	525.000	133.457	97.7	100.0	89.6
	მომუშავეთა რიცხოვნობა	0.0	0.000	0.000	0.000	0.000	0.000	0.0	0.0	0.0
	ხარჯები	668.288	525.000	143.288	655.874	525.000	130.874	98.1	100.0	91.3
	სუბსიდიები	0.000	0.000	0.000	0.000	0.000	0.000	0.0	0.0	0.0
	სხვა ხარჯები	668.3	525.000	143.288	655.874	525.000	130.874	98.1	100.0	91.3
	არაფინანსური აქტივების ზრდა	5.583	0.000	5.583	2.583	0.000	2.583	46.3	0.0	46.3
	ძირითადი აქტივები	5.583	0.0	5.6	2.583	0.000	2.583	46.3	0.0	46.3
02 06 01	მრავალსართულიანი სახლების ლიფტების რეაბილიტაცია	0.000	0.000	0.000	0.000	0.000	0.000	0.0	0.0	0.0

	მომუშავეთა რიცხოვნობა	0.0			0.000			0.0	0.0	0.0
	ხარჯები	0.000	0.000	0.000	0.000	0.000	0.000	0.0	0.0	0.0
	სხვა ხარჯები	0.0	0.000	0.000	0.000	0.000	0.000	0.0	0.0	0.0
	არაფინანსური აქტივების ზრდა	0.000	0.000	0.000	0.000	0.000	0.000	0.0	0.0	0.0
	ძირითადი აქტივები	0.000	0.000	0.000	0.000	0.000	0.000	0.0	0.0	0.0
02 06 02	საცხოვრებელი სახურავების რეაბილიტაცია სახურავის მასალის შეძენა	668.288	525.000	143.288	655.874	525.000	130.874	98.1	100.0	91.3
	მომუშავეთა რიცხოვნობა	0.0			0.000			0.0	0.0	0.0
	ხარჯები	668.3	525.000	143.288	655.874	525.000	130.874	98.1	100.0	91.3
	საქონელი და მომსახურება	0.0	0.000	0.000	0.000	0.000	0.000	0.0	0.0	0.0
	სუბსიდიები	0.0			0.000	0.000	0.000	0.0	0.0	0.0
	სხვა ხარჯები	668.3	525.000	143.288	655.874	525.000	130.874	98.1	100.0	91.3
	არაფინანსური აქტივების ზრდა	0.0	0.000	0.000	0.000	0.000	0.000	0.0	0.0	0.0
	ძირითადი აქტივები	0.0	0.0	0.0	0.000	0.000	0.000	0.0	0.0	0.0
02 06 03	საცხოვრებელი სახლებისა და ფასადების აღდგენა	5.583	0.000	5.583	2.583	0.000	2.583	46.3	0.0	46.3
	მომუშავეთა რიცხოვნობა	0.0			0.000			0.0	0.0	0.0
	ხარჯები	0.0	0.000	0.000	0.000	0.000	0.000	0.0	0.0	0.0
	საქონელი და მომსახურება	0.0	0.0	0.0	0.0	0.0	0.0	0.0	0.0	0.0
	სხვა ხარჯები	0.0	0.000	0.000	0.000	0.000	0.000	0.0	0.0	0.0
	არაფინანსური აქტივების ზრდა	5.6	0.000	5.583	2.583	0.000	2.583	46.3	0.0	46.3
	ძირითადი აქტივები	5.6	0.000	5.583	2.583	0.000	2.583	46.3	0.0	46.3
02 07	მუნიციპალიტეტის კეთილმოწყობის ღონისძიებები	2,925.853	2,187.268	738.585	2,753.159	2,094.631	658.528	94.1	95.8	89.2

	მომუშავეთა რიცხოვნობა	0.0	0.000	0.000	0.000	0.000	0.000	0.0	0.0	0.0
	ხარჯები	90.000	35.000	55.000	86.267	31.558	54.709	95.9	90.2	99.5
	საქონელი და მომსახურება	90.0	35.0	55.0	86.3	31.6	54.7	95.9	90.2	99.5
	სუბსიდიები	0.000	0.000	0.000	0.000	0.000	0.000	0.0	0.0	0.0
	სხვა ხარჯები	0.0	0.000	0.000	0.000	0.000	0.000	0.0	0.0	0.0
	არაფინანსური აქტივების ზრდა	2,835.9	2,152.268	683.585	2,666.892	2,063.073	603.819	94.0	95.9	88.3
	ძირითადი აქტივები	2,835.9	2,152.268	683.585	2,666.892	2,063.073	603.819	94.0	95.9	88.3
02 07 01	მწვანე ნარგავების განაშენიანება სვერების მოვლა-პატრონობა	1,499.301	1,361.526	137.775	1,430.704	1,316.337	114.367	95.4	96.7	83.0
	მომუშავეთა რიცხოვნობა	0.000		0.000	0.000		0.000	0.0	0.0	0.0
	ხარჯები	0.000	0.000	0.000	0.000	0.000	0.000	0.0	0.0	0.0
	საქონელი და მომსახურება	0.000	0.000	0.000	0.000	0.000	0.000	0.0	0.0	0.0
	არაფინანსური აქტივების ზრდა	1,499.301	1,361.526	137.775	1,430.704	1,316.337	114.367	95.4	96.7	83.0
	ძირითადი აქტივები	1,499.301	1,361.526	137.775	1,430.704	1,316.337	114.367	95.4	96.7	83.0
02 07 02	სოფლის მხარდაჭერის პროგრამა	1,426.552	825.742	600.810	1,322.455	778.294	544.161	92.7	94.3	90.6
	მომუშავეთა რიცხოვნობა	0.000		0.000	0.000		0.000	0.0	0.0	0.0
	ხარჯები	90.000	35.000	55.000	86.267	31.558	54.709	95.9	90.2	99.5
	საქონელი და მომსახურება	90.0	35.0	55.0	86.3	31.6	54.7	95.9	90.2	99.5
	სხვა ხარჯები	0.0	0.000	0.000	0.000	0.000	0.000	0.0	0.0	0.0
	არაფინანსური აქტივების ზრდა	1,336.552	790.742	545.810	1,236.188	746.736	489.452	92.5	94.4	89.7
	ძირითადი აქტივები	1,336.552	790.742	545.810	1,236.188	746.736	489.452	92.5	94.4	89.7
02 08	სასაფლაოები ს მოვლა-შემოღობვა	0.776	0.000	0.776	0.776	0.000	0.776	100.0	0.0	100.0
	მომუშავეთა რიცხოვნობა	0.000			0.000			0.0	0.0	0.0
	ხარჯები	0.000	0.000	0.000	0.000	0.000	0.000	0.0	0.0	0.0

	არაფინანსური აქტივების ზრდა	0.776	0.000	0.776	0.776	0.000	0.776	100.0	0.0	100.0
	ძირითადი აქტივები	0.776	0.000	0.776	0.776	0.000	0.776	100.0	0.0	100.0
03 00	დასუფთავება და გარემოს დაცვა	3,128.080	88.900	3,039.180	3,023.784	0.000	3,023.784	96.7	0.0	99.5
	მომუშავეთა რიცხოვნობა	180.000	0.000	180.000	180.000	0.000	180.000	100.0	0.0	100.0
	ხარჯები	2,368.720	0.000	2,368.720	2,359.827	0.000	2,359.827	99.6	0.0	99.6
	სუბსიდიები	2,368.720	0.000	2,368.720	2,359.827	0.000	2,359.827	99.6	0.0	99.6
	სხვა ხარჯები	0.0	0.000	0.000	0.000	0.000	0.000	0.0	0.0	0.0
	არაფინანსური აქტივების ზრდა	759.360	88.900	670.460	663.957	0.000	663.957	87.4	0.0	99.0
	ძირითადი აქტივები	759.360	88.900	670.460	663.957	0.000	663.957	87.4	0.0	99.0
03 01	დასუფთავება და ნარჩენების გატანა	2,819.580	0.000	2,819.580	2,810.684	0.000	2,810.684	99.7	0.0	99.7
	მომუშავეთა რიცხოვნობა	180.000		180.000	180.000		180.000	100.0	0.0	100.0
	ხარჯები	2,368.720	0.000	2,368.720	2,359.827	0.000	2,359.827	99.6	0.0	99.6
	სუბსიდიები	2,368.7		2,368.720	2,359.827	0.000	2,359.827	99.6	0.0	99.6
	არაფინანსური აქტივების ზრდა	450.860	0.000	450.860	450.857	0.000	450.857	100.0	0.0	100.0
	ძირითადი აქტივები	450.860	0.000	450.860	450.857	0.000	450.857	100.0	0.0	100.0
03 02	ქვანაცვების ღონისძიებები	197.000	0.000	197.000	197.000	0.000	197.000	100.0	0.0	100.0
	მომუშავეთა რიცხოვნობა	0.000		0.000	0.000		0.000	0.0	0.0	0.0
	ხარჯები	0.000	0.000	0.000	0.000	0.000	0.000	0.0	0.0	0.0
	სხვა ხარჯები	0.000	0.000	0.000	0.000	0.000	0.000	0.0	0.0	0.0
	არაფინანსური აქტივების ზრდა	197.000	0.000	197.000	197.000	0.000	197.000	100.0	0.0	100.0
	ძირითადი აქტივები	197.000	0.000	197.000	197.000	0.000	197.000	100.0	0.0	100.0

03 03	კაპიტალური დაზანდებები დასუფთავებ ის სფეროში	0.000	0.000	0.000	0.000	0.000	0.000	0.0	0.0	0.0
	მომუშავეთა რიცხოვნობა	0.000		0.000	0.000		0.000	0.0	0.0	0.0
	ხარჯები	0.000	0.000	0.000	0.000	0.000	0.000	0.0	0.0	0.0
	არაფინანსურ ი აქტივების ზრდა	0.000	0.000	0.000	0.000	0.000	0.000	0.0	0.0	0.0
	ძირითადი აქტივები	0.000	0.000	0.000	0.000	0.000	0.000	0.0	0.0	0.0
03 04	სანიაღვრე არხების აღდგენა	111.500	88.900	22.600	16.100	0.000	16.100	14.4	0.0	71.2
	მომუშავეთა რიცხოვნობა	0.0		0.000	0.000		0.000	0.0	0.0	0.0
	ხარჯები	0.0	0.000	0.000	0.000	0.000	0.000	0.0	0.0	0.0
	არაფინანსურ ი აქტივების ზრდა	111.5	88.900	22.600	16.100	0.000	16.100	14.4	0.0	71.2
	ძირითადი აქტივები	111.5	88.900	22.600	16.100	0.000	16.100	14.4	0.0	71.2
04 00	განათლება	7,661.517	1,307.120	6,354.397	7,649.270	1,304.437	6,344.833	99.8	99.8	99.8
	მომუშავეთა რიცხოვნობა	800.0	0.000	800.000	800.000	0.000	800.000	100.0	0.0	100.0
	ხარჯები	7,607.2	1,307.120	6,300.128	7,597.864	1,304.437	6,293.427	99.9	99.8	99.9
	საქონელი და მომსახურება	1,307.1	1,307.120	0.000	1,304.437	1,304.437	0.000	99.8	99.8	0.0
	სუბსიდიები	6,300.1	0.000	6,300.128	6,293.427	0.000	6,293.427	99.9	0.0	99.9
	სხვა ხარჯები	0.0	0.000	0.000	0.000	0.000	0.000	0.0	0.0	0.0
	არაფინანსურ ი აქტივების ზრდა	54.3	0.000	54.269	51.406	0.000	51.406	94.7	0.0	94.7
	ძირითადი აქტივები	54.3	0.000	54.269	51.406	0.000	51.406	94.7	0.0	94.7

04 01	სკოლამდელი დაწესებულებების ფუნქციონირება	6,310.728	0.000	6,310.728	6,302.469	0.000	6,302.469	99.9	0.0	99.9
	მომუშავეთა რიცხოვნობა	800.000		800.000	800.000		800.000	100.0	0.0	100.0
	ხარჯები	6,295.628	0.000	6,295.628	6,288.927	0.000	6,288.927	99.9	0.0	99.9
	სუბსიდიები	6,295.628		6,295.628	6,288.927	0.000	6,288.927	99.9	0.0	99.9
	გრანტები	0.0	0.000	0.000	0.000	0.000	0.000	0.0	0.0	0.0
	არაფინანსური აქტივების ზრდა	15.100	0.000	15.100	13.542	0.000	13.542	89.7	0.0	89.7
	ძირითადი აქტივები	15.100	0.000	15.100	13.542	0.000	13.542	89.7	0.0	89.7
04 02	სკოლამდელი დაწესებულებების აღჭურვა რეაბილიტაცია, შენეშობა	39.169	0.000	39.169	37.864	0.000	37.864	96.7	0.0	96.7
	მომუშავეთა რიცხოვნობა	0.000		0.000	0.000		0.000	0.0	0.0	0.0
	ხარჯები	0.000	0.000	0.000	0.000	0.000	0.000	0.0	0.0	0.0
	საქონელი და მომსახურება	0.000	0.000	0.000	0.000	0.000	0.000	0.0	0.0	0.0
	სუბსიდიები	0.0			0.000			0.0	0.0	0.0
	არაფინანსური აქტივების ზრდა	39.169	0.000	39.169	37.864	0.000	37.864	96.7	0.0	96.7
	ძირითადი აქტივები	39.169	0.000	39.169	37.864	0.000	37.864	96.7	0.0	96.7
04 03	ზოგადი განათლების ხელშეწყობა	1,311.620	1,307.120	4.500	1,308.937	1,304.437	4.500	99.8	99.8	100.0
	მომუშავეთა რიცხოვნობა	0.000		0.000	0.000		0.000	0.0	0.0	0.0
	ხარჯები	1,311.620	1,307.120	4.500	1,308.937	1,304.437	4.500	99.8	99.8	100.0
	საქონელი და მომსახურება	1,307.1	1,307.120	0.000	1,304.437	1,304.437	0.000	99.8	99.8	0.0
	სუბსიდიები	4.500		4.500	4.500	0.000	4.500	100.0	0.0	100.0
	არაფინანსური აქტივების ზრდა	0.000	0.000	0.000	0.000	0.000	0.000	0.0	0.0	0.0

	ძირითადი აქტივები	0.000	0.000	0.000	0.000	0.000	0.000	0.0	0.0	0.0
05 00	კულტურა, ახალგაზრდობა და სპორტი	9,011.475	1,213.081	7,798.394	7,814.330	789.811	7,024.519	86.7	65.1	90.1
	მომუშავეთა რიცხოვნობა	550.000	0.000	550.000	550.000	0.000	550.000	100.0	0.0	100.0
	ხარჯები	6,407.115	0.000	6,407.115	6,357.592	0.000	6,357.592	99.2	0.0	99.2
	საქონელი და მომსახურება	383.5	0.000	383.450	382.489	0.000	382.489	99.7	0.0	99.7
	სუბსიდიები	5,493.377	0.000	5,493.377	5,447.666	0.000	5,447.666	99.2	0.0	99.2
	გრანტები	75.3	0.0	75.3	75.3	0.0	75.3	100.0	0.0	100.0
	სხვა ხარჯები	455.0	0.000	454.958	452.107	0.000	452.107	99.4	0.0	99.4
	არაფინანსური აქტივების ზრდა	2,604.360	1,213.081	1,391.279	1,456.738	789.811	666.927	55.9	65.1	47.9
	ძირითადი აქტივები	2,604.360	1,213.081	1,391.279	1,456.738	789.811	666.927	55.9	65.1	47.9
05 01	სპორტის განვითარების ხელშეწყობა	3,941.822	529.086	3,412.736	2,800.124	105.816	2,694.308	71.0	20.0	78.9
	მომუშავეთა რიცხოვნობა	192.0	0.000	192.000	192.000	0.000	192.000	100.0	0.0	100.0
	ხარჯები	2,498.2	0.000	2,498.186	2,495.178	0.000	2,495.178	99.9	0.0	99.9
	საქონელი და მომსახურება	4.0	0.0	4.0	3.9	0.0	3.9	98.5	0.0	98.5
	სუბსიდიები	2,494.2	0.000	2,494.186	2,491.238	0.000	2,491.238	99.9	0.0	99.9
	გრანტები	0.0	0.000	0.000	0.000	0.000	0.000	0.0	0.0	0.0
	არაფინანსური აქტივების ზრდა	1,443.6	529.086	914.550	304.946	105.816	199.130	21.1	20.0	21.8
	ძირითადი აქტივები	1,443.6	529.086	914.550	304.946	105.816	199.130	21.1	20.0	21.8
05 01 01	სპორტული დაწესებულებების ხელშეწყობა	2,233.236	0.000	2,233.236	2,227.988	0.000	2,227.988	99.8	0.0	99.8
	მომუშავეთა რიცხოვნობა	192.0	0.000	192.000	192.000	0.000	192.000	100.0	0.0	100.0
	ხარჯები	2,124.2	0.000	2,124.186	2,121.238	0.000	2,121.238	99.9	0.0	99.9
	სუბსიდიები	2,124.2	0.000	2,124.186	2,121.238	0.000	2,121.238	99.9	0.0	99.9
	სხვა ხარჯები	0.0	0.000	0.000	0.000	0.000	0.000	0.0	0.0	0.0



	არაფინანსური აქტივების ზრდა	109.1	0.000	109.050	106.750	0.000	106.750	97.9	0.0	97.9
	ძირითადი აქტივები	109.1	0.000	109.050	106.750	0.000	106.750	97.9	0.0	97.9
05 01 01 01	სპორტის სხვადასხვა სახეობების განვითარების ხელშეწყობა N27-ე სპორტული სკოლა	1,393.000	0.000	1,393.000	1,389.322	0.000	1,389.322	99.7	0.0	99.7
	მომუშავეთა რიცხოვნობა	129.000		129.000	129.000		129.000	100.0	0.0	100.0
	ხარჯები	1,291.500	0.000	1,291.500	1,290.122	0.000	1,290.122	99.9	0.0	99.9
	სუბსიდიები	1,291.500		1,291.500	1,290.122	0.000	1,290.122	99.9	0.0	99.9
	არაფინანსური აქტივების ზრდა	101.500	0.000	101.500	99.200	0.000	99.200	97.7	0.0	97.7
	ძირითადი აქტივები	101.500	0.000	101.500	99.200	0.000	99.200	97.7	0.0	97.7
05 01 01 02	რაგბის განვითარების ხელშეწყობა	354.000	0.000	354.000	353.811	0.000	353.811	99.9	0.0	99.9
	მომუშავეთა რიცხოვნობა	24.000	0.000	24.000	24.000		24.000	100.0	0.0	100.0
	ხარჯები	352.950	0.000	352.950	352.761	0.000	352.761	99.9	0.0	99.9
	სუბსიდიები	352.950		352.950	352.761	0.000	352.761	99.9	0.0	99.9
	არაფინანსური აქტივების ზრდა	1.050	0.000	1.050	1.050	0.000	1.050	100.0	0.0	100.0
	ძირითადი აქტივები	1.050	0.000	1.050	1.050	0.000	1.050	100.0	0.0	100.0
05 01 01 03	ბავშვთა და მოზარდთა ფეხბურთის განვითარების ხელშეწყობა	486.236	0.000	486.236	484.855	0.000	484.855	99.7	0.0	99.7
	მომუშავეთა რიცხოვნობა	39.000		39.000	39.000		39.000	100.0	0.0	100.0
	ხარჯები	479.736	0.000	479.736	478.355	0.000	478.355	99.7	0.0	99.7
	საქონელი და მომსახურება	0.0	0.0	0.0	0.0	0.0	0.0	0.0	0.0	0.0
	სუბსიდიები	479.736		479.736	478.355	0.000	478.355	99.7	0.0	99.7

	არაფინანსური აქტივების ზრდა	6.500	0.000	6.500	6.500	0.000	6.500	100.0	0.0	100.0
	ძირითადი აქტივები	6.500	0.000	6.500	6.500	0.000	6.500	100.0	0.0	100.0
05 01 02	სპორტული ღონისძიებები	374.000	0.000	374.000	373.940	0.000	373.940	100.0	0.0	100.0
	მომუშავეთა რიცხოვნობა	0.000			0.000			0.0	0.0	0.0
	ხარჯები	374.000	0.000	374.000	373.940	0.000	373.940	100.0	0.0	100.0
	საქონელი და მომსახურება	4.0	0.000	4.000	3.940	0.000	3.940	98.5	0.0	98.5
	სუბსიდიები	370.000		370.000	370.000	0.000	370.000	100.0	0.0	100.0
	გრანტები	0.0	0.000	0.000	0.000	0.000	0.000	0.0	0.0	0.0
	სხვა ხარჯები	0.0	0.000	0.000	0.000	0.000	0.000	0.0	0.0	0.0
	არაფინანსური აქტივების ზრდა	0.000	0.000	0.000	0.000	0.000	0.000	0.0	0.0	0.0
	ძირითადი აქტივები	0.000	0.000	0.000	0.000	0.000	0.000	0.0	0.0	0.0
05 01 03	სპორტული ობიექტების აღჭურვა, რეაბილიტაცია, მშენებლობა	1,334.586	529.086	805.500	198.196	105.816	92.380	14.9	20.0	11.5
	მომუშავეთა რიცხოვნობა	0.000		0.000	0.000		0.000	0.0	0.0	0.0
	ხარჯები	0.000	0.000	0.000	0.000	0.000	0.000	0.0	0.0	0.0
	საქონელი და მომსახურება	0.0	0.000	0.000	0.000	0.000	0.000	0.0	0.0	0.0
	გრანტები	0.0	0.0	0.0	0.000	0.000	0.000	0.0	0.0	0.0
	სხვა ხარჯები	0.0	0.0	0.0	0.000	0.000	0.000	0.0	0.0	0.0
	არაფინანსური აქტივების ზრდა	1,334.586	529.086	805.500	198.196	105.816	92.380	14.9	20.0	11.5
	ძირითადი აქტივები	1,334.586	529.086	805.500	198.196	105.816	92.380	14.9	20.0	11.5
	ვალდებულებების კლება	0.0	0.000	0.000	0.000	0.000	0.000	0.0	0.0	0.0
	საშინაო	0.0	0.000	0.000	0.000	0.000	0.000	0.0	0.0	0.0
05 02	კულტურის სფეროს განვითარება	4,943.695	683.995	4,259.700	4,891.895	683.995	4,207.900	99.0	100.0	98.8

	მომუშავეთა რიცხოვნობა	358.000	0.000	358.000	358.000	0.000	358.000	100.0	0.0	100.0
	ხარჯები	3,782.971	0.000	3,782.971	3,740.103	0.000	3,740.103	98.9	0.0	98.9
	საქონელი და მომსახურება	368.5	0.000	368.450	368.345	0.000	368.345	100.0	0.0	100.0
	სუბსიდიები	2,999.191	0.000	2,999.191	2,956.428	0.000	2,956.428	98.6	0.0	98.6
	გრანტები	75.3	0.000	75.330	75.330	0.000	75.330	100.0	0.0	100.0
	სხვა ხარჯები	340.0	0.000	340.000	340.000	0.000	340.000	100.0	0.0	100.0
	არაფინანსური აქტივების ზრდა	1,160.724	683.995	476.729	1,151.792	683.995	467.797	99.2	100.0	98.1
	ძირითადი აქტივები	1,160.724	683.995	476.729	1,151.792	683.995	467.797	99.2	100.0	98.1
	ვალდებულ ბეზის კლება	0.0	0.000	0.000	0.000	0.000	0.000	0.0	0.0	0.0
	სამინაო	0.0	0.000	0.000	0.000	0.000	0.000	0.0	0.0	0.0
05 02 01	კულტურის სფეროს დაწესებულ ბეზის ხელშეწყობა	3,168.330	0.000	3,168.330	3,125.135	0.000	3,125.135	98.6	0.0	98.6
	მომუშავეთა რიცხოვნობა	358.000	0.000	358.000	358.000	0.000	358.000	100.0	0.0	100.0
	ხარჯები	3,014.521	0.000	3,014.521	2,971.758	0.000	2,971.758	98.6	0.0	98.6
	საქონელი და მომსახურება	0.0	0.000	0.000	0.000	0.000	0.000	0.0	0.0	0.0
	სუბსიდიები	2,939.191	0.000	2,939.191	2,896.428	0.000	2,896.428	98.5	0.0	98.5
	გრანტები	75.3	0.000	75.330	75.330	0.000	75.330	100.0	0.0	100.0
	სხვა ხარჯები	0.0	0.000	0.000	0.000	0.000	0.000	0.0	0.0	0.0
	არაფინანსური აქტივების ზრდა	153.809	0.000	153.809	153.377	0.000	153.377	99.7	0.0	99.7
	ძირითადი აქტივები	153.809	0.000	153.809	153.377	0.000	153.377	99.7	0.0	99.7
05 02 01 01	მუსიკალური განათლების ხელშეწყობა N1 სამუსიკო სკოლა	425.000	0.000	425.000	422.835	0.000	422.835	99.5	0.0	99.5
	მომუშავეთა რიცხოვნობა	69.000		69.000	69.000		69.000	100.0	0.0	100.0
	ხარჯები	420.000	0.000	420.000	417.835	0.000	417.835	99.5	0.0	99.5
	სუბსიდიები	420.000		420.000	417.835	0.000	417.835	99.5	0.0	99.5
	არაფინანსური აქტივების ზრდა	5.000	0.000	5.000	5.000	0.000	5.000	100.0	0.0	100.0
	ძირითადი აქტივები	5.000	0.000	5.000	5.000	0.000	5.000	100.0	0.0	100.0

05 02 01 02	მუსიკალური განათლების ხელშეწყობა N2 სამუსიკო სკოლა	259.000	0.000	259.000	256.838	0.000	256.838	99.2	0.0	99.2
	მომუშავეთა რიცხოვნობა	42.0		42.000	42.000		42.000	100.0	0.0	100.0
	ხარჯები	252.800	0.000	252.800	250.898	0.000	250.898	99.2	0.0	99.2
	საქონელი და მომსახურება	0.0	0.000	0.000	0.000	0.000	0.000	0.0	0.0	0.0
	სუბსიდიები	252.800		252.800	250.898	0.000	250.898	99.2	0.0	99.2
	არაფინანსურ ი აქტივების ზრდა	6.2	0.000	6.200	5.940	0.000	5.940	95.8	0.0	95.8
	ძირითადი აქტივები	6.2	0.0	6.2	5.9	0.0	5.94	95.8	0.0	95.8
05 02 01 03	სახვითი ხელოვნების განვითარება	201.700	0.000	201.700	201.256	0.000	201.256	99.8	0.0	99.8
	მომუშავეთა რიცხოვნობა	14.0		14.000	14.000		14.000	100.0	0.0	100.0
	ხარჯები	175.241	0.000	175.241	174.797	0.000	174.797	99.7	0.0	99.7
	სუბსიდიები	175.241		175.241	174.797	0.000	174.797	99.7	0.0	99.7
	არაფინანსურ ი აქტივების ზრდა	26.5	0.0	26.459	26.459	0.000	26.459	100.0	0.0	100.0
	ძირითადი აქტივები	26.5	0.0	26.459	26.459	0.000	26.459	100.0	0.0	100.0
05 02 01 04	საბიბლიოთე კო ქსელის ფუნქციონირ ება	366.000	0.000	366.000	365.158	0.000	365.158	99.8	0.0	99.8
	მომუშავეთა რიცხოვნობა	60.0		60.000	60.000		60.000	100.0	0.0	100.0
	ხარჯები	365.850	0.000	365.850	365.008	0.000	365.008	99.8	0.0	99.8
	სუბსიდიები	365.850		365.850	365.008	0.000	365.008	99.8	0.0	99.8
	არაფინანსურ ი აქტივების ზრდა	0.2	0.000	0.150	0.150	0.000	0.150	100.0	0.0	100.0
	ძირითადი აქტივები	0.2	0.000	0.150	0.150	0.000	0.150	100.0	0.0	100.0

05 02 01 05	კულტურის შემოქმედები ს ცენტრის ფუნქციონირ ების ხელშეწყობა	1,841.300	0.000	1,841.300	1,803.718	0.000	1,803.718	98.0	0.0	98.0
	მომუშავეთა რიცხოვნობა	173.000		173.000	173.000		173.000	100.0	0.0	100.0
	ხარჯები	1,725.300	0.000	1,725.300	1,687.890	0.000	1,687.890	97.8	0.0	97.8
	სუბსიდიები	1,725.3		1,725.300	1,687.890	0.000	1,687.890	97.8	0.0	97.8
	გრანტები	0.000	0.000	0.000	0.000	0.000	0.000	0.0	0.0	0.0
	არაფინანსურ ი აქტივების ზრდა	116.000	0.000	116.000	115.828	0.000	115.828	99.9	0.0	99.9
	ძირითადი აქტივები	116.000	0.000	116.000	115.828	0.000	115.828	99.9	0.0	99.9
05 02 01 06	თეატრი	75.330	0.000	75.330	75.330	0.000	75.330	100.0	0.0	100.0
	მომუშავეთა რიცხოვნობა	0.000		0.000	0.000		0.000	0.0	0.0	0.0
	ხარჯები	75.330	0.000	75.330	75.330	0.000	75.330	100.0	0.0	100.0
	საქონელი და მომსახურება	0.0	0.000	0.000	0.000	0.000	0.000	0.0	0.0	0.0
	სუბსიდიები	0.000	0.000	0.000	0.000	0.000	0.000	0.0	0.0	0.0
	გრანტები	75.3	0.000	75.330	75.330	0.000	75.330	100.0	0.0	100.0
05 02 01 07	რიტუალების სახლი	0.000	0.000	0.000	0.000	0.000	0.000	0.0	0.0	0.0
	მომუშავეთა რიცხოვნობა	0.000		0.000	0.000		0.000	0.0	0.0	0.0
	ხარჯები	0.000	0.000	0.000	0.000	0.000	0.000	0.0	0.0	0.0
	სუბსიდიები	0.000	0.000	0.000	0.000	0.000	0.000	0.0	0.0	0.0
05 02 02	კულტურულ ი ღონისძიებებ ი	368.450	0.000	368.450	368.345	0.000	368.345	100.0	0.0	100.0
	მომუშავეთა რიცხოვნობა	0.000		0.000	0.000		0.000	0.0	0.0	0.0
	ხარჯები	368.450	0.000	368.450	368.345	0.000	368.345	100.0	0.0	100.0

	საქონელი და მომსახურება	368.450	0.000	368.450	368.345	0.000	368.345	100.0	0.0	100.0
05 02 03	კულტურის ობიექტების აღჭურვა რეაბილიტაცია, მშენებლობა	1,006.915	683.995	322.920	998.415	683.995	314.420	99.2	100.0	97.4
	მომუშავეთა რიცხოვნობა	0.000		0.000	0.000		0.000	0.0	0.0	0.0
	ხარჯები	0.000	0.000	0.000	0.000	0.000	0.000	0.0	0.0	0.0
	სუბსიდიები	0.0			0.000	0.000	0.000	0.0	0.0	0.0
	სხვა ხარჯები	0.000	0.000	0.000	0.000	0.000	0.000	0.0	0.0	0.0
	არაფინანსური აქტივების ზრდა	1,006.915	683.995	322.920	998.415	683.995	314.420	99.2	100.0	97.4
	ძირითადი აქტივები	1,006.915	683.995	322.920	998.415	683.995	314.420	99.2	100.0	97.4
05 02 04	რელიგიური ორგანიზაციების ხელშეწყობა	400.000	0.000	400.000	400.000	0.000	400.000	100.0	0.0	100.0
	მომუშავეთა რიცხოვნობა	0.0			0.000			0.0	0.0	0.0
	ხარჯები	400.000	0.000	400.000	400.000	0.000	400.000	100.0	0.0	100.0
	საქონელი და მომსახურება	0.0	0.0	0.0	0.0	0.0	0.0	0.0	0.0	0.0
	სუბსიდიები	60.0		60.000	60.000	0.000	60.000	100.0	0.0	100.0
	სხვა ხარჯები	340.0	0.000	340.000	340.000	0.000	340.000	100.0	0.0	100.0
05 03	ახალგაზრდობის მხარდაჭერა	125.958	0.000	125.958	122.311	0.000	122.311	97.1	0.0	97.1
	მომუშავეთა რიცხოვნობა	0.0			0.000			0.0	0.0	0.0
	ხარჯები	125.958	0.000	125.958	122.311	0.000	122.311	97.1	0.0	97.1
	საქონელი და მომსახურება	11.0	0.000	11.000	10.2	0.0	10.2	92.8	0.0	92.8
	სხვა ხარჯები	114.958	0.000	114.958	112.107	0.000	112.107	97.5	0.0	97.5
	არაფინანსური აქტივების ზრდა	0.0	0.0	0.0	0.000	0.000	0.000	0.0	0.0	0.0
	ძირითადი აქტივები	0.0	0.0	0.0	0.000	0.000	0.000	0.0	0.0	0.0
06 00	ჯანმრთელობის დაცვა და სოციალური უზრუნველყოფა	3,582.042	181.000	3,401.042	3,441.180	175.603	3,265.577	96.1	97.0	96.0
	მომუშავეთა რიცხოვნობა	19.0	0.000	19.000	19.000	0.000	19.000	100.0	0.0	100.0

	ხარჯები	2,930.792	181.000	2,749.792	2,804.970	175.603	2,629.367	95.7	97.0	95.6
	საქონელი და მომსახურება	6.3	0.000	6.300	0.000	0.000	0.000	0.0	0.0	0.0
	სუბსიდიები	237.1	171.500	65.600	232.578	170.103	62.475	98.1	99.2	95.2
	სოციალური უზრუნველყოფა	1,965.280	9.500	1,955.780	1,873.055	5.500	1,867.555	95.3	57.9	95.5
	სხვა ხარჯები	722.1	0.000	722.112	699.337	0.000	699.337	96.8	0.0	96.8
	არაფინანსური აქტივების ზრდა	651.3	0.000	651.250	636.210	0.000	636.210	97.7	0.0	97.7
	ძირითადი აქტივები	651.3	0.000	651.250	636.210	0.000	636.210	97.7	0.0	97.7
06 01	ჯანმრთელობის დაცვა	243.400	171.500	71.900	232.578	170.103	62.475	95.6	99.2	86.9
	მომუშავეთა რიცხოვნობა	19.0	0.000	19.000	19.000	0.000	19.000	100.0	0.0	100.0
	ხარჯები	243.400	171.500	71.900	232.578	170.103	62.475	95.6	99.2	86.9
	საქონელი და მომსახურება	6.3	0.000	6.300	0.000	0.000	0.000	0.0	0.0	0.0
	სუბსიდიები	237.1	171.500	65.600	232.578	170.103	62.475	98.1	99.2	95.2
	სხვა ხარჯები	0.0	0.000	0.000	0.000	0.000	0.000	0.0	0.0	0.0
	არაფინანსური აქტივების ზრდა	0.0	0.000	0.000	0.000	0.000	0.000	0.0	0.0	0.0
	ძირითადი აქტივები	0.0	0.000	0.000	0.000	0.000	0.000	0.0	0.0	0.0
06 01 01	საზოგადოებრივი ჯანდაცვის სუბსიდირება	237.100	171.500	65.600	232.578	170.103	62.475	98.1	99.2	95.2
	მომუშავეთა რიცხოვნობა	19.0		19.000	19.000		19.000	100.0	0.0	100.0
	ხარჯები	237.100	171.500	65.600	232.578	170.103	62.475	98.1	99.2	95.2
	საქონელი და მომსახურება	0.0	0.000	0.000	0.0	0.0	0.0	0.0	0.0	0.0
	სუბსიდიები	237.1	171.500	65.600	232.578	170.103	62.475	98.1	99.2	95.2
06 01 02	საზოგადოებრივი ჯანდაცვის მხარდამჭერი პროგრამები	6.300	0.000	6.300	0.000	0.000	0.000	0.0	0.0	0.0
	მომუშავეთა რიცხოვნობა	0.0			0.000			0.0	0.0	0.0

	ხარჯები	6.300	0.000	6.300	0.000	0.000	0.000	0.0	0.0	0.0
	საქონელი და მომსახურება	6.3	0.000	6.300	0.000	0.000	0.000	0.0	0.0	0.0
06 02	სოციალური დაცვა	3,338.642	9.500	3,329.142	3,208.602	5.500	3,203.102	96.1	57.9	96.2
	მომუშავეთა რიცხოვნობა	0.0	0.000	0.000	0.000	0.000	0.000	0.0	0.0	0.0
	ხარჯები	2,687.392	9.500	2,677.892	2,572.392	5.500	2,566.892	95.7	57.9	95.9
	სოციალური უზრუნველყოფა	1,965.280	9.500	1,955.780	1,873.055	5.500	1,867.555	95.3	57.9	95.5
	სხვა ხარჯები	722.1	0.0	722.1	699.3	0.0	699.3	96.8	0.0	96.8
	არაფინანსური აქტივების ზრდა	651.3	0.0	651.3	636.2	0.0	636.2	97.7	0.0	97.7
	ძირითადი აქტივები	651.3	0.0	651.3	636.2	0.0	636.2	97.7	0.0	97.7
06 02 01	ავადმყოფთა სოციალური დაცვა	1,124.260	0.000	1,124.260	1,085.946	0.000	1,085.946	96.6	0.0	96.6
	მომუშავეთა რიცხოვნობა	0.0	0.000	0.000	0.000	0.000	0.000	0.0	0.0	0.0
	ხარჯები	1,124.260	0.000	1,124.260	1,085.946	0.000	1,085.946	96.6	0.0	96.6
	სოციალური უზრუნველყოფა	1,124.260	0.000	1,124.260	1,085.946	0.000	1,085.946	96.6	0.0	96.6
06 02 01 01	სამკურნალო-საოპერაციო და სამედიცინო ლაბორატორიული ინსტრუმენტალური გამოკვლევების თანადაფინანსება	711.260	0.000	711.260	686.326	0.000	686.326	96.5	0.0	96.5
	მომუშავეთა რიცხოვნობა	0.0			0.000			0.0	0.0	0.0
	ხარჯები	711.260	0.000	711.260	686.326	0.000	686.326	96.5	0.0	96.5
	სოციალური უზრუნველყოფა	711.260	0.000	711.260	686.326	0.000	686.326	96.5	0.0	96.5
06 02 01 02	პროგრამულ ჰემოდიალიზს დაქვემდებარებულ პირთა ყოველთვიური	47.280	0.000	47.280	47.040	0.000	47.040	99.5	0.0	99.5



	ფინანსური დახმარება									
	მომუშავეთა რიცხოვნობა	0.000		0.000	0.000		0.000	0.0	0.0	0.0
	ხარჯები	47.280	0.000	47.280	47.040	0.000	47.040	99.5	0.0	99.5
	სოციალური უზრუნველყოფა	47.280	0.000	47.280	47.040	0.000	47.040	99.5	0.0	99.5
06 02 01 03	მკვეთრად შეზღუდული შესაძლებლობების მქონე პირთა დახმარება	188.720	0.000	188.720	178.080	0.000	178.080	94.4	0.0	94.4
	მომუშავეთა რიცხოვნობა	0.0			0.000			0.0	0.0	0.0
	ხარჯები	188.720	0.000	188.720	178.080	0.000	178.080	94.4	0.0	94.4
	სოციალური უზრუნველყოფა	188.720	0.000	188.720	178.080	0.000	178.080	94.4	0.0	94.4
	ვალდებულ ბეზის კლება	0.000	0.000	0.000	0.000	0.000	0.000	0.0	0.0	0.0
	საშინაო	0.000	0.000	0.000	0.000	0.000	0.000	0.0	0.0	0.0
06 02 01 04	სიცოცხლისათვის საშიში და იშვიათი დაავადების მქონე პირთა დახმარება	175.000	0.000	175.000	173.400	0.000	173.400	99.1	0.0	99.1
	მომუშავეთა რიცხოვნობა	0.0			0.000			0.0	0.0	0.0
	ხარჯები	175.000	0.000	175.000	173.400	0.000	173.400	99.1	0.0	99.1
	სოციალური უზრუნველყოფა	175.000	0.000	175.000	173.400	0.000	173.400	99.1	0.0	99.1
06 02 01 05	რადიკალიზაციის ნივთიერებების ზემოქმედების შედეგად დაავადებული შეზღუდული შესაძლებლობების სტატუსის მქონე პირთა დახმარება	2.000	0.000	2.000	1.100	0.000	1.100	55.0	0.0	55.0
	მომუშავეთა რიცხოვნობა	0.0			0.000			0.0	0.0	0.0


	ხარჯები	2.000	0.000	2.000	1.100	0.000	1.100	55.0	0.0	55.0
	სოციალური უზრუნველყოფა	2.000	0.000	2.000	1.100	0.000	1.100	55.0	0.0	55.0
	სხვა ხარჯები	0.0	0.0	0.0	0.0	0.0	0.0	0.0	0.0	0.0
06 02 02	ომის ვეტერანთა დაკრძალვა	8.275	4.500	3.775	3.500	0.500	3.000	42.3	11.1	79.5
	მომუშავეთა რიცხოვნობა	0.0			0.000			0.0	0.0	0.0
	ხარჯები	8.275	4.500	3.775	3.500	0.500	3.000	42.3	11.1	79.5
	სოციალური უზრუნველყოფა	4.500	4.500	0.000	0.500	0.500	0.000	11.1	11.1	0.0
	სხვა ხარჯები	3.8	0.0	3.8	3.0	0.0	3.0	79.5	0.0	79.5
06 02 03	უფასო სასაბუღალტრო	276.200	0.000	276.200	266.539	0.000	266.539	96.5	0.0	96.5
	მომუშავეთა რიცხოვნობა	0.0			0.000			0.0	0.0	0.0
	ხარჯები	276.200	0.000	276.200	266.539	0.000	266.539	96.5	0.0	96.5
	სოციალური უზრუნველყოფა	276.200	0.000	276.200	266.539	0.000	266.539	96.5	0.0	96.5
06 02 04	მოსახლეობის სოციალური დაცვა	77.000	5.000	72.000	65.400	5.000	60.400	84.9	100.0	83.9
	მომუშავეთა რიცხოვნობა	0.0	0.000	0.000	0.000	0.000	0.000	0.0	0.0	0.0
	ხარჯები	77.000	5.000	72.000	65.400	5.000	60.400	84.9	100.0	83.9
	სოციალური უზრუნველყოფა	77.000	5.000	72.000	65.400	5.000	60.400	84.9	100.0	83.9
06 02 04 01	ხანდაზმულთა ერთჯერადი ფინანსური დახმარება	26.000	0.000	26.000	20.500	0.000	20.500	78.8	0.0	78.8
	მომუშავეთა რიცხოვნობა	0.000		0.000	0.000		0.000	0.0	0.0	0.0
	ხარჯები	26.000	0.000	26.000	20.500	0.000	20.500	78.8	0.0	78.8
	სოციალური უზრუნველყოფა	26.000	0.000	26.000	20.500	0.000	20.500	78.8	0.0	78.8



06 02 05	ოჯახებისა და ბავშვების სოციალური დაცვა	1,710.270	0.000	1,710.270	1,660.830	0.000	1,660.830	97.1	0.0	97.1
	მომუშავეთა რიცხოვნობა	0.0	0.000	0.000	0.000	0.000	0.000	0.0	0.0	0.0
	ხარჯები	1,059.020	0.000	1,059.020	1,024.620	0.000	1,024.620	96.8	0.0	96.8
	სოციალური უზრუნველყოფა	404.320	0.000	404.320	369.920	0.000	369.920	91.5	0.0	91.5
	სხვა ხარჯები	654.7	0.0	654.7	654.700	0.0	654.7	100.0	0.0	100.0
	არაფინანსური აქტივების ზრდა	651.3	0.0	651.3	636.2	0.0	636.2	97.7	0.0	97.7
	ძირითადი აქტივები	651.3	0.0	651.3	636.2	0.0	636.2	97.7	0.0	97.7
06 02 05 01	ახალშობილთა ოჯახების სოციალური დაცვა	90.000	0.000	90.000	57.200	0.000	57.200	63.6	0.0	63.6
	მომუშავეთა რიცხოვნობა	0.0			0.000			0.0	0.0	0.0
	ხარჯები	90.000	0.000	90.000	57.200	0.000	57.200	63.6	0.0	63.6
	სოციალური უზრუნველყოფა	90.000	0.000	90.000	57.200	0.000	57.200	63.6	0.0	63.6
06 02 05 02	მრავალშვილიანი ოჯახების სოციალური დაცვა	120.000	0.000	120.000	118.400	0.000	118.400	98.7	0.0	98.7
	მომუშავეთა რიცხოვნობა	0.0			0.000			0.0	0.0	0.0
	ხარჯები	120.000	0.000	120.000	118.400	0.000	118.400	98.7	0.0	98.7
	სოციალური უზრუნველყოფა	120.000	0.000	120.000	118.400	0.000	118.400	98.7	0.0	98.7
	სხვა ხარჯები	0.0	0.0	0.0	0.000	0.000	0.000	0.0	0.0	0.0
06 02 05 03	შეჭირვებულ ოჯახთა სოციალური დაცვა	200.820	0.000	200.820	200.820	0.000	200.820	100.0	0.0	100.0
	მომუშავეთა რიცხოვნობა	0.0			0.000			0.0	0.0	0.0
	ხარჯები	200.820	0.000	200.820	200.820	0.000	200.820	100.0	0.0	100.0

	სოციალური უზრუნველყოფა	190.120	0.000	190.120	190.120	0.000	190.120	100.0	0.0	100.0
	სხვა ხარჯები	10.7	0.0	10.7	10.700	0.000	10.700	100.0	0.0	100.0
06 02 05 04	საცხოვრებლით უზრუნველყოფის პროგრამა	1,299.450	0.000	1,299.450	1,284.410	0.000	1,284.410	98.8	0.0	98.8
	მომუშავეთა რიცხოვნობა	0.0			0.000			0.0	0.0	0.0
	ხარჯები	648.200	0.000	648.200	648.200	0.000	648.200	100.0	0.0	100.0
	სოციალური უზრუნველყოფა	4.200	0.000	4.200	4.200	0.000	4.200	100.0	0.0	100.0
	სხვა ხარჯები	644.0	0.000	644.000	644.000	0.000	644.000	100.0	0.0	100.0
	არაფინანსური აქტივების ზრდა	651.3	0.0	651.3	636.210	0.000	636.210	97.7	0.0	97.7
	ძირითადი აქტივები	651.3	0.0	651.3	636.210	0.000	636.210	97.7	0.0	97.7
06 02 06	სტიქიის შედეგად დაზარალებულთა დახმარება	63.637	0.000	63.637	47.637	0.000	47.637	74.9	0.0	74.9
	მომუშავეთა რიცხოვნობა	0.0			0.000			0.0	0.0	0.0
	ხარჯები	63.637	0.000	63.637	47.637	0.000	47.637	74.9	0.0	74.9
	სოციალური უზრუნველყოფა	0.000	0.000	0.000	6.000	0.000	6.000	0.0	0.0	0.0
	სხვა ხარჯები	63.6	0.000	63.637	41.637	0.000	41.637	65.4	0.0	65.4
06 02 07	ომის ვეტერანთა დახმარება	79.000	0.000	79.000	78.750	0.000	78.750	99.7	0.0	99.7
	მომუშავეთა რიცხოვნობა	0.0			0.000			0.0	0.0	0.0
	ხარჯები	79.000	0.000	79.000	78.750	0.000	78.750	99.7	0.0	99.7
	სოციალური უზრუნველყოფა	79.000	0.000	79.000	78.750	0.000	78.750	99.7	0.0	99.7

2023 წელს გადასახდელების შესრულების 92.4%-იანი მაჩვენებელი დაფიქსირდა, რაც წინა წლის ანალოგიური მაჩვენებლის (92/1%) 0.3% სხვაობაა, ხოლო თანხობრივად (2022 წელთან შედარებით) დახარჯულია 3906.4 ათასი ლარით მეტი.



#### 2023 წლის ბიუჯეტის გადასახდელების აღწერა


გადასახდელების საანგარიშო პერიოდის დაზუსტებულმა გეგმამ შეადგინა 48426.022 ათასი ლარი, ხოლო გაწეულმა საკასო ხარჯმა შეადგინა 44728.738 ათასი ლარი, რაც გეგმიური მაჩვენებლის 92.4%-ია. მათ შორის:

ხარჯების დაზუსტებულმა გეგმამ შეადგინა 29385.518 ათასი ლარი, გაწეულმა საკასო ხარჯმა - 29007.635 ათასი ლარი, რაც გეგმიური მაჩვენებლის 98.7%-ი და მთლიანი გადასახდელების საკასო შესრულების 64.9%-ია.

არაფინანსური აქტივების ზრდის დაზუსტებულმა გეგმამ შეადგინა 18963.504 ათასი ლარი, გაწეულმა საკასო ხარჯმა - 15644.319 ათასი ლარი, რაც გეგმიური მაჩვენებლის 82.5%-ი და მთლიანი გადასახდელების საკასო შესრულების 35.0%ია.

ვალდებულებების კლების დაზუსტებულმა გეგმამ შეადგინა 77.0 ათასი ლარი, გაწეულმა საკასო ხარჯმა - 76.784 ათასი ლარი, რაც გეგმიური მაჩვენებლის 99.7%-ია.

## 2023 წლის გადასახდელები



მუნიციპალიტეტის ბიუჯეტის ხარჯები ეკონომიკური კლასიფიკაციის მიხედვით

„შრომის ანაზღაურების“ მუხლით საანგარიშო პერიოდში გეგმა განისაზღვრა 3716.390 ათასი ლარის ოდენობით, ხოლო საკასო შესრულებამ შეადგინა 3702.569 ათასი ლარი, რაც გეგმიური მაჩვენებლის 99.6%-ს შეადგენს, ხოლო ბიუჯეტიდან გაწეული მთლიანი „ხარჯების“ საკასო შესრულების 8.3%-ია.

„საქონელი და მომსახურების“ მუხლით საანგარიშო პერიოდში გეგმა განსაზღვრულ იქნა 3050.890 ათასი ლარის ოდენობით. საკასო შესრულებამ შეადგინა 2931.454 ათასი ლარი, რაც გეგმის 96.1%-ს შეადგენს, ხოლო ბიუჯეტიდან გაწეული მთლიანი „ხარჯების“ საკასო შესრულების 6.6%-ია.

„პროცენტის“ მუხლით საანგარიშო პერიოდში გეგმა განისაზღვრა 28.1 ათასი ლარის ოდენობით. საკასო შესრულებამ კი შეადგინა 28.054 ათასი ლარი, რაც გეგმის 100%-ს შეადგენს, ხოლო ბიუჯეტიდან გაწეული მთლიანი „ხარჯების“ საკასო შესრულების 0.06%-ია.

„სუბსიდიების“ მუხლით საანგარიშო პერიოდში გეგმა განისაზღვრა 18418.725 ათასი ლარით, ხოლო საკასო შესრულებამ შეადგინა 18305.500 ათასი ლარი, რაც გეგმის 99.3%-ს, ხოლო ბიუჯეტიდან გაწეული მთლიანი „ხარჯების“ საკასო შესრულების 40.9%-ს შეადგენს.

„სუბსიდიების“ მუხლიდან ძირითადად დაფინანსებული იქნა ისეთი მნიშვნელოვანი დონისპიეზები, როგორცაა:

- წყალმომარაგების სისტემის ექსპლუატაცია- 735.0 ათასი ლარი.
- გარე განათების ქსელის ექსპლუატაცია- 546.946 ათასი ლარი.
- მუნიციპალური სატრანსპორტო სისტემის სუბსიდირება- 2690.056 ათასი ლარი.
- დასუფთავება და ნარჩენების გატანა- 2359.827 ათასი ლარი.
- სკოლამდელი დაწესებულების ფუნქციონირება- 6288.927 ათასი ლარი.
- ზოგადი განათლების ხელშეწყობა- 4.5 ათასი ლარი.

- N27 სასპორტო სკოლა-1290.122 ათასი ლარი.
- რაგბის განვითარება-352.761 ათასი ლარი.
- ბავშვთა და მოზარდთა საფეხბურთო სკოლა-478.355 ათასი ლარი.
- სპორტული ღონისძიებები-370.0 ათასი ლარი. (აღნიშნულით დაფინანსდა სარაგბო კლუბი „მათე“)
- N1 სამუსიკო სკოლა -417.835 ათასი ლარი.
- N2 სამუსიკო სკოლა- 250.898 ათასი ლარი.
- სახვითი ხელოვნების სკოლა-174.797 ათასი ლარი.
- საბიბლიოთეკო ქსელის ფუნქციონირება- 365.008 ათასი ლარი.
- კულტურის შემოქმედებითი ცენტრი- 1687.890 ათასი ლარი.
- რელიგიური ორგანიზაციების ხელსეწყობა-60.0 ათასი ლარი.
- საზოგადოებრივი ჯანდაცვა-232.578 ათასი ლარი.

„გრანტების“ მუხლით საანგარიშო პერიოდში გეგმა განისაზღვრა 110.460 ათასი ლარით, ხოლო საკასო შესრულებამ შეადგინა 110.459 ათასი ლარი, რაც გეგმის 100%-ს, ხოლო ბიუჯეტიდან გაწეული მთლიანი „ხარჯების“ საკასო შესრულების 0.2%-ს შეადგენს.

„გრანტების“ მუხლით ძირითადად დაფინანსებული იქნა საერთაშორისო ორგანიზაციებში საწევროს ხარჯები, სახელმწიფო ბიუჯეტის დაფინანსებაზე მყოფი სსიპ-ების ხელშეწყობის ხარჯები;

„სოციალური უზრუნველყოფის“ მუხლით საანგარიშო პერიოდში გეგმა განისაზღვრა 2041.860 ათასი ლარით, ხოლო საკასო შესრულებამ შეადგინა 1948.574 ათასი ლარი, რაც გეგმის 95.4%-ს, ხოლო ბიუჯეტიდან გაწეული მთლიანი „ხარჯების“ საკასო შესრულების 4.4%-ს შეადგენს.

„სოციალური უზრუნველყოფის“ მუხლიდან ძირითადად დაფინანსებული იქნა ისეთი მნიშვნელოვანი ღონისძიებები, როგორცაა:

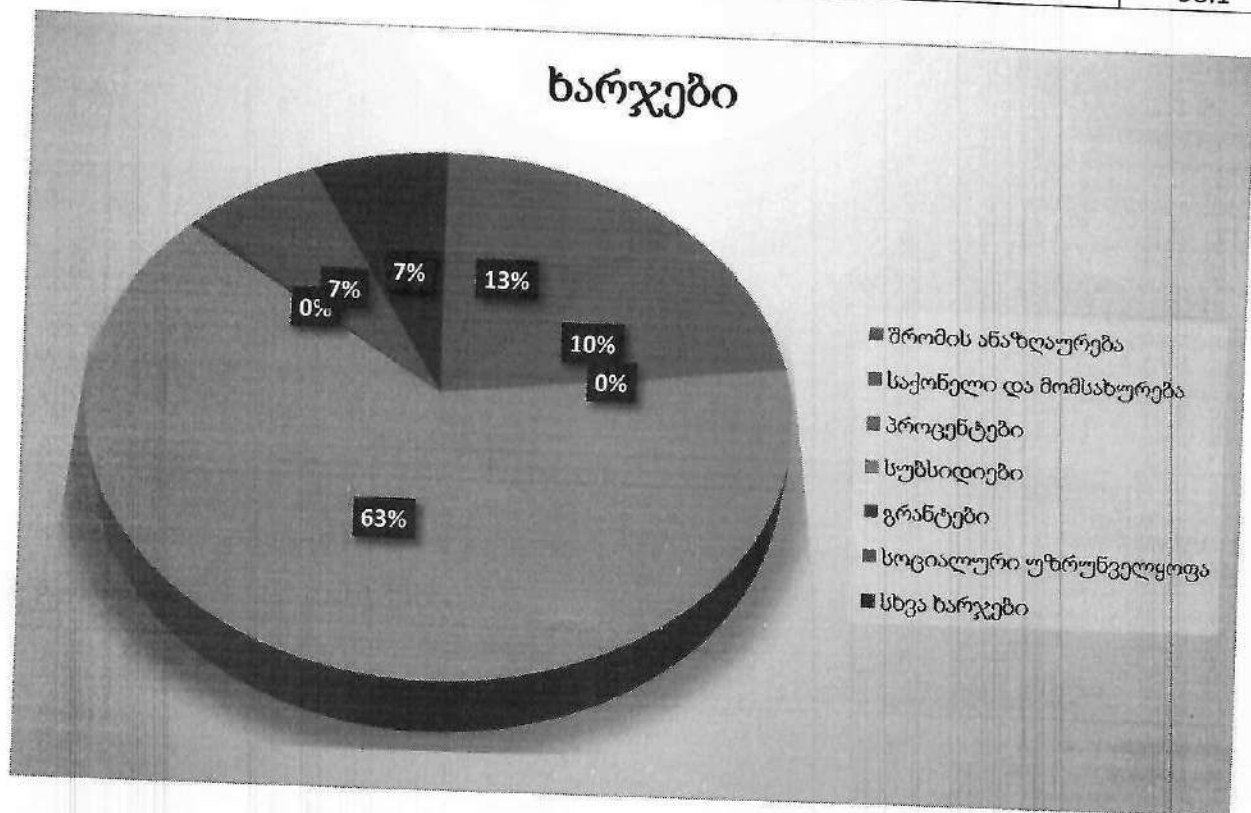
- სამკურნალო-საოპერაციო ხარჯებისათვის - 686.328 ათასი ლარი;
- პროგრამული ჰემოდიალიზის დაქვემდებარებულ პირთა ყოველთვიური დახმარება - 47.040 ათასი ლარი;
- მკვეთრად შეზღუდულებზე-178.080 ათასი ლარი.
- რადიაქტიულ ზემოქმედების შედეგად დაავადებულ პირთა დამარება-1.0 ათასი ლარი.
- სიცოცხლისათვის საშიში და იშვიათი დავადებების მქონე პირთა დახმარება-173.4 ათასი ლარი.
- ომის ვეტერანთა დაკრძალვა-3.5 ათასი ლარი.
- მოსახლეობის უფასო სასადილოთი მომსახურება - 266.539 ათასი ლარი;
- ხანდაზმულთა ერთჯერადი დახმარება-20.5 ათასი ლარი.
- დევნილთა სოციალური დაცვა-6.9 ათასი ლარი.
- საქართველოს ტერიტორიული მთლიანობისათვის დაღუპულთა ოჯახების დახმარება-1.6 ათასი ლარი.
- მარჩენალდაკარგულთა ერთჯერადი დახმარება-36.4 ათასი ლარი.
- ახალშობილთა ოჯახების სოციალური დაცვა-57.2 ათასი ლარი.



- მრავალშვილიანი ოჯახების სოციალური დაცვა-118.4 ათასი ლარი.
- შეჭირვებულ ოჯახთა სოციალური დაცვა-200.820 ათასი ლარი.
- საცხოვრებელი უზრუნველყოფის პროგრამა 1284.410 ათასი ლარი.
- ომის ვეტერანთა დახმარება-78.750 ათასი ლარი.

„სხვა ხარჯების“ მუხლით საანგარიშო პერიოდში გეგმა განისაზღვრა 2019.138 ათასი ლარის ოდენობით, ხოლო საკასო ხარჯი გაწეული იქნა 1981.027 ათასი ლარის მოცულობით, რაც გეგმის 98.1%-ს, ხოლო ბიუჯეტიდან გაწეული მთლიანი „ხარჯების“ საკასო შესრულების 4.4%-ია.

დასახელება	2023 წლის გეგმა	2023 წლის ფაქტი	პროცენტი
შრომის ანაზღაურება	3716.39	3702.567	99.6
საქონელი და მომსახურება	3050.89	2931.454	96.1
პროცენტები	28.1	28.054	99.8
სუბსიდიები	18418.725	18305.5	99.4
გრანტები	110.46	110.459	100.0
სოციალური უზრუნველყოფა	2041.86	1948.574	95.4
სხვა ხარჯები	2019.138	1981.027	98.1



### ინფორმაცია სარეზერვო ფონდის შესახებ

საანგარიში პერიოდში ბიუჯეტით გათვალისწინებული სარეზერვო ფონდიდან, გამოყოფილი 575.640 ათასი ლარიდან გადარიცხულია 575.267 ათასი ლარი. მათ შორის:

2023 წლის ბიუჯეტით განსაზღვრული სარეზერვო ფონდიდან გამოყოფილი თანხების შესახებ				
	ორგან.კოდი	ბრძანების ნომერი	ხარჯის დანიშნულება	თანხა
1	06 02 05 03	872. 72230101 10.01.2023	მოქალაქე იოსებ ქვათაძის ერთჯერადი ფინანსური დახმარება	300
2	06 02 05 04	872. 722301011 10.01.2023	სოფ.ითხვისში მეწყერის შედეგად დაზიანებულ საცხოვრებელ სახლებში მცხოვრებ ოჯახებზე ზინის ქირის საფასურის გადახდა	11700
3	05 03	872. 722301112 11.01.2023	„თემობა 2022“-ის ფარგლებში გამართულ სპორტულ შეჯიბრებებში გამარჯვებულ პირთათვის ფულადი ჯილდოს გადაცემა	5100
4	05 03	872. 722301112 11.01.2023	პიანისტ სანდრო გეგეჭკორის ერთჯერადი ფინანსური დახმარება	3600
5	02 06 02	872. 7223023001 23.01.2023	სტიქიის შედეგად დაზიანებული საცხოვრებელი სახლების სახურავების სარეაბილიტაციოდ საპროექტო სამუშაოების დაფინანსება	8000
6	06 02 02	872. 72230243 24.01.2023	გმირ ჯუმბერ თორღვაშვილის ქ.თბილისში ძმათა სასაფლაო „გმირთა სავანე“-ში გადმოსვენების მომსახურების ხარჯის ასანაზღაურებლად.	3000
7	05 03	872. 7223025001 25.01.2023	კონკურსში „მორთე შენი აივანი საახალწლოდ“ გამარჯვებულებისათვის ჯილდოს გადაცემა	2000
8	02 06 02	872. 7223026001 26.01.2023	საცხოვრებელი სახლებისათვის საურავების აღდგენა,სახურავის მასალი შექმნა	11747
9	02 06 02	872. 7223027001 27.01.2023	საცხოვრებელი სახლებისათვის საურავების აღდგენა,სახურავის მასალი შექმნა	82304
10	06 02 05 03	872. 72230343 03.02.2023	მოქალაქე იოსებ ქვათაძის ერთჯერადი ფინანსური დახმარება	300
11	06 02 05 04	872. 722303412 03.02.2023	სოფ.ითხვისში მეწყერის შედეგად დაზიანებულ საცხოვრებელ სახლებში მცხოვრებ ოჯახებზე ზინის ქირის საფასურის გადახდა	11700
12	04 02	872. 72230375 06.02.2023	საინჟინრო მონიტორინგის თანხა	3261

13	06 02 05 03	872. 722304014 09.02.2023	მოქალაქე მანია ვარდანაშვილის ერთჯერადი ფინანსური დახმარება	650
14	05 03	872. 72230487 17.02.2023	ოპერის მომღერლის ირაკლი ფხალაძის ერთჯერადი ფინანსური დახმარება	10000
15	06 02 05 03	872. 7223054001 23.02.2023	მოქ.მიხეილ აბდუშელიშვილის ერთჯერადი ფინანსური დახმარება	1200
16	06 02 05 04	872. 72230613 02.03.2023	სოფ.ითხვისში მეწყერის შედეგად დაზიანებულ საცხოვრებელ სახლებში მცხოვრებ ოჯახებზე ბინის ქირის საფასურის გადახდა	10550
17	06 02 05 03	872. 72230655 06.03.2023	მოქ.ლევან მოდებაძის ერთჯერადი ფინანსური დახმარება	850
18	06 02 05 04	872. 72230668 07.03.2023	მოქ.იოსებ ქვათაძის ერთჯერადი ფინანსური დახმარება	300
19	06 02 05 03	872. 72230689 09.03.2023	მოქალაქე შოთა დარბაიძის ერთჯერადი ფინანსური დახმარება	750
20	06 02 05 03	872. 72230734 14.03.2023	მოქალაქე ხათუნა გელაშვილის ერთჯერადი ფინანსური დახმარება	4000
21	06 02 05 04	872. 72230939 03.04.2023	სოფ.ითხვისში მეწყერის შედეგად დაზიანებულ საცხოვრებელ სახლებში მცხოვრებ ოჯახებზე ბინის ქირის საფასურის გადახდა	10550
22	06 02 02	872. 72230946 04.04.2023	ომის ვეტერან ჯუმბერ თორღვაშვილის ქ.თბილისში ძმათა სასაფლაოზე გადასვენების ხარჯი	775
23	06 02 05 04	872. 72230952 05.04.2023	მოქ.იოსებ ქვათაძის ერთჯერადი ფინანსური დახმარება	300
24	02 06 02	872. 72231083 18.04.2023	ძლიერი ქარის შედეგად დაზიანებული ნინოშვილის ქ.12- 16-ში მდებარე მრავალსართულიანი საცხოვრებელი სახლის გადახურვის სამუშაოებისათვის.	32544
25	06 02 05 04	872. 7223110001 20.04.2023	მოქალაქე ზვიადი ზიწაძის ერთჯერადი ფინანსური დახმარება	300
26	06 02 05 04	872. 72231163 26.04.203	მოქალაქე გიორგი მეგრელიშვილიზე ფულადი დახმარება გეოდინამიკური პროცესების შედეგად დაზარეული საცხოვრებელი სახლის საფასური. (ახლის შესასყიდად)	77200
27	05 03	872. 72231232 03.05.2023	წარმატებული პიანისტის სანდრო გამკჷკორის ერთჯერადი ფინანსური დახმარება	3500
28	05 03	872. 72231233 03.05.2023	სტუდენტ ირაკლი მეგრელიშვილის სწავლის საფასურის გადასახდელად.	1125
29	06 02 05 04	872. 722312810 08.05.2023	მოქ.იოსებ ქვათაძის ერთჯერადი ფინანსური დახმარება	300

30	06 02 05 04	872. 7223128001 08.05.2023	სოფ.ითხვისში მეწყერის შედეგად დაზიანებულ საცხოვრებელ სახლებში მცხოვრებ ოჯახებზე ბინის ქირის საფასურის გადახდა	10550
31	05 03	872. 72231312 11.05.2023	წარმატებული ახალგაზრდის ნინო პანაიოდის უნგრეთში საერთაშორისო სასწავლო სემინარში/ პროექტი "FLOW WITH YOUAR ELEMENTS" კურსზე მონაწილეობის მისაღებად.	768
32	06 02 05 03	872. 72231357 15.05.2023	მოქალაქე მაკა ლომიძის ერთჯერადი ფინანსური დახმარება.	1500
33	06 02 05 03	872. 72231353 15.05.2023	მოქალაქე დოდო გველესიანის ერთჯერადი ფინანსური დახმარება.	200
34	06 02 05 03	872. 72231354 15.05.2023	მოქალაქე ელდარ კაპანაძის ერთჯერადი ფინანსური დახმარება.	300
35	06 02 05 03	872. 72231522 15.05.2023	მოქალაქე ნინო ბეჟანიშვილის ერთჯერადი ფინანსური დახმარება.	250
36	04 03	872. 72231596 08.06.2023	ითხვისის საჯარო სკოლა (სოფელ ითხვისის კულტურული მემკვიდრეობის პროექტის დასაფინანსებლად).	1300
37	06 02 05 04	872. 72231597 08.06.2023	მოქ.ოსებ ქვათაძის ერთჯერადი ფინანსური დახმარება	300
38	06 02 05 03	872. 722317001 21.06.2023	მოქალაქე ლალი ცერცვაძე ერთჯერადი ფინანსური დახმარება.	1000
39	06 02 05 03	872. 72231744 23.06.2023	მოქალაქე თამარ ასანიძის ერთჯერადი ფინანსური დახმარება.	2000
40	05 03	872. 72231746 23.06.2023	სანდრო გეგეკორის ერთჯერადი ფინანსური დახმარება 2023 წლის ივლისში ესპაპანეთში კოსტა ბრავაზე დაგეგმილი პირველი კომპაქტ დისკის ჩასაწერად მგზავრობისა და სასტუმროს ხარჯისათვის.	4300
41	06 02 05 03	872. 72231749 23.06.2023	მოქალაქე ვეფხვია ყობიაშვილის ერთჯერადი ფინანსური დახმარება.	1500
42	06 02 05 03	872. 72231845 03.07.2023	მოქალაქე გიორგი გურულის ერთჯერადი ფინანსური დახმარება.	680
43	06 02 05 04	872. 72231847 03.07.2023	მოქ.ოსებ ქვათაძის ერთჯერადი ფინანსური დახმარება	300
44	06 02 05 03	872. 72231844 03.07.2023	მოქალაქე მერი გიორგაძის ერთჯერადი ფინანსური დახმარება.	3000

45	06 02 05 03	872. 72231882 07.07.2023	მოქალაქე ია გოგოლაძის ერთჯერადი ფინანსური დახმარება.	900
46	06 02 05 03	872. 722319138 10.07.2023	მოქალაქე გოჩა დობნაძის ერთჯერადი ფინანსური დახმარება.	1000
47	06 02 05 03	872. 722319812 17.07.2023	მოქალაქე ნიკოლოზ ბრეგვაძის ერთჯერადი ფინანსური დახმარება.	3500
48	05 03	872. 722320011 19.07.2023	წარმატებული ახალგაზრდის ლუკა სამხარაძის ერთჯერადი ფინანსური დახმარება "ERASMUS+"-ის გაცვლით პროგრამაში მონაწილეობის მისაღებად	1000
49	06 02 05 04	872. 7223215001 03.08.2023	მოქ.იოსებ ქვათაძის ერთჯერადი ფინანსური დახმარება	300
50	05 03	872. 72232162 04.08.2023	წარმატებული ახალგაზრდის თამარ ბურჯანაძის ერთჯერადი ფინანსური დახმარება ვილნიუსის სამედიცინო უნივერსიტეტში გაცვლით პროგრამაში სწავლისათვის მგზავრობის ხარჯის ასანაზღაურებლად	1065
51	05 03	872. 72232268 14.08.2023	წარმატებული ახალგაზრდა ოპერის მომღერლის ირაკლი ფხალაძის ერთჯერადი ფინანსური დახმარება ესპანეთში 2 წლიანი სტაჟირებისათვის მგზავრობის ხარჯის ასანაზღაურებლად	1500
52	06 02 05 03	872. 72232269 14.08.2023	მოქალაქე მერი გიორგაძის ერთჯერადი ფინანსური დახმარება.	2000
53	06 02 05 04	872. 7223245001 02.09.2023	მოქალაქე იოსებ ქვათაძის ერთჯერადი ფინანსური დახმარება.	300
54	06 02 05 03	872. 72232487 05.09.2023	მოქალაქე ია კაპანაძის ერთჯერადი ფინანსური დახმარება.	200
55	06 02 05 03	872. 72232485 05.09.2023	მოქალაქე იზოლდა გაგნიძის ერთჯერადი ფინანსური დახმარება.	500
56	06 02 05 03	872. 72232486 05.09.2023	მოქალაქე სოფიო ასანიძის ერთჯერადი ფინანსური დახმარება.	500
57	06 02 05 03	872. 72232502 07.09.2023	მოქალაქე ნუგზარ ჭოველიძის ერთჯერადი ფინანსური დახმარება.	500
58	06 02 05 03	872. 7223250001 07.09.2023	მოქალაქე სოფიო კუპატაძის ერთჯერადი ფინანსური დახმარება.	500
59	06 02 05 03	872. 7223251001 08.09.2023	მოქალაქე მზია გაგოშიძის ერთჯერადი ფინანსური დახმარება.	1125
60	06 02 05 03	872. 722325112 08.09.2023	მოქალაქე ჯემალი სამხარაძის ერთჯერადი ფინანსური დახმარება.	2000

61	06 02 05 03	872. 7223254001 11.09.2023	მოქალაქე კობა ქოქოსაძის ერთჯერადი ფინანსური დახმარება.	600
62	01 01 02	872. 7223255001 12.09.2023	ა(ა)იპ „იმერეთის დანიშნულების მართვის ორგანიზაცია“-ზე თანხის გამოყოფა 2023 წლის თბილისობის საქალაქო დღესასწაულზე ჭიათურის მუნიციპალიტეტის მაღალი სტანდარტით წარდგენისათვის	5000
63	06 02 05 03	872. 72232622 19.09.2023	მოქალაქე სოფიო სარალიძის ერთჯერადი ფინანსური დახმარება.	1000
64	06 02 05 03	872. 7223262001 19.09.2023	მოქალაქე ლევან მუმლაძის ერთჯერადი ფინანსური დახმარება.	2200
65	02 01 02 02 01 05 03 04	872. 7223263001 20.09.2023	საპროექტო-სახარჯთაღრიცხვო დოკუმენტაციის მოსამზადებლად	70000
66	06 02 05 03	872. 7223265001 22.09.2023	მოქალაქე მარიამ გაბაძის ერთჯერადი ფინანსური დახმარება.	7275
67	06 02 05 03	872. 72232695 26.09.2023	მოქალაქე ნოდარი სამხარაძის ერთჯერადი ფინანსური დახმარება.	1000
68	06 02 05 03	872.722327710 04.10.2023	მოქალაქე ეშვარი შევილაძის ერთჯერადი ფინანსური დახმარება.	265
69	04 01 02	872.72232794 06.10.2023	ს.დარკვეთში დაზიანებული საბავშვო ზღის სარეაბილიტაციო სამუშაოებისათვის	35908
70	06 02 05 03	872.72232797 06.10.2023	მოქალაქე პავლე ქამუშაძის ერთჯერადი ფინანსური დახმარება.	300
71	06 02 05 03	872.72232795 06.10.2023	მოქალაქე ვარა კაპანაძის ერთჯერადი ფინანსური დახმარება.	300
72	06 02 05 04	872.72232792 06.10.2023	მოქალაქე გიორგი გოცაძის ერთჯერადი ფინანსური დახმარება.	600
73	06 02 05 04	872.72232796 06.10.2023	მოქალაქე იოსებ ქვათაძის ერთჯერადი ფინანსური დახმარება.	300
74	06 02 05 03	872.7223286001 13.10.2023	მოქალაქე ციალა კაპანაძის ერთჯერადი ფინანსური დახმარება.	400
75	06 02 05 03	872.72232865 13.10.2023	მოქალაქე დოდო გველესიანის ერთჯერადი ფინანსური დახმარება.	200
76	06 02 05 03	872.72232963 23.10.2023	მოქალაქე შმაგი სამხარაძის ერთჯერადი ფინანსური დახმარება.	8000
77	06 02 05 03	872.72233032 30.10.2023	მოქალაქე მარიამ ზიწაძის ერთჯერადი ფინანსური დახმარება.	300

78	06 02 05 03	872.72233034 30.10.2023	მოქალაქე ლევან შუბითიძის ერთჯერადი ფინანსური დახმარება.	1000
79	06 02 05 03	872.72233033 30.10.2023	მოქალაქე ლილი ჯაჯანიძის ერთჯერადი ფინანსური დახმარება.	800
80	06 02 05 03	872.722330441 31.10.2023	მოქალაქე ვლადიმერ სამხრადის ერთჯერადი ფინანსური დახმარება.	5000
81	06 02 05 03	872.7223305001 01.11.2023	მოქალაქე ნათია არჩვაძის ერთჯერადი ფინანსური დახმარება.	800
82	06 02 05 03	872.72233052 01.11.2023	მოქალაქე როინი ჯაფარიძის ერთჯერადი ფინანსური დახმარება.	2000
83	06 02 05 04	872.72233072 03.11.2023	მოქალაქე იოსებ ქვათაძის ერთჯერადი ფინანსური დახმარება.	300
84	06 02 05 03	872.72233115 07.11.2023	მოქალაქე სანდრო ქურციკიძის ერთჯერადი ფინანსური დახმარება.	1300
85	04 03	872.72233113 07.11.2023	ააიპ წმინდა ანდრია პირველწოდებულის სახელობის ჭიათურის მართლმადიდებლური სკოლისათვის საქ.პატრიარქისადმი მიძღვნილი ღონისძიების გასამართად	3200
86	06 02 05 03	872.72233184 14.11.2023	მოქალაქე ილო კუპატაძის ერთჯერადი ფინანსური დახმარება.	2000
87	06 02 05 03	872.72233209 16.11.2023	მოქალაქე ნელი მოდებაძის ერთჯერადი ფინანსური დახმარება.	700
88	06 02 05 03	872.722332413 20.11.2023	მოქალაქე ალექსანდრე ცეციტიშვილის ერთჯერადი ფინანსური დახმარება.	1000
89	06 02 05 03	872.72233249 20.11.2023	მოქალაქე ზურაბ ცეციტიშვილის ერთჯერადი ფინანსური დახმარება.	2000
90	06 02 05 03	872.722332523 21.11.2023	მოქალაქე ზაალ ბრეგვაძის ერთჯერადი ფინანსური დახმარება.	500
91	06 02 05 03	872.7223331001 27.11.2023	მოქალაქე ინგა მუშლაძის ერთჯერადი ფინანსური დახმარება.	15000
92	06 02 05 03	872.72233312 27.11.2023	მოქალაქე გელა პაპიძის ერთჯერადი ფინანსური დახმარება.	1000
93	06 02 05 03	872.722333212 28.11.2023	მოქალაქე ჯუმბერი წერეთლის ერთჯერადი ფინანსური დახმარება.	100
94	06 02 05 03	872.722333210 28.11.2023	მოქალაქე ემზარ მახათაძის ერთჯერადი ფინანსური დახმარება.	1000

95	06 02 05 03	872.7223332001 28.11.2023	მოქალაქე ზადრი ხუბულურის ერთჯერადი ფინანსური დახმარება.	2000
96	06 02 05 03	872.722333416 30.11.2023	მოქალაქე ქართლოსი დარბაიძის ერთჯერადი ფინანსური დახმარება.	2000
97	05 03	872.72233347 30.11.2023	მოქალაქე გიორგი სამხარაძის ერთჯერადი ფულადი ჯილდო	1000
98	05 03	872.72233346 30.11.2023	მოქალაქე მათე გაგნიძის ერთჯერადი ფულადი ჯილდო.	1000
99	06 02 05 04	872.7223340001 06.12.2023	მოქალაქე იოსებ ქვათაძის ერთჯერადი ფინანსური დახმარება.	300
100	06 02 05 03	872.72233413 07.12.2023	მოქალაქე ინგა ბიწაძის ერთჯერადი ფინანსური დახმარება.	100
101	06 02 05 03	872.72233412 07.12.2023	მოქალაქე ალექსანდრე მაჭარაშვილის ერთჯერადი ფინანსური დახმარება.	2000
102	06 02 05 03	872.72233464 12.12.2023	მოქალაქე ლოლა კაპანაძის ერთჯერადი ფინანსური დახმარება.	775
103	06 02 05 03	872.72233475 13.12.2023	მოქალაქე ჯუსტა აბდუშელიშვილის ერთჯერადი ფინანსური დახმარება.	1000
104	06 02 05 03	872.7223349001 15.12.2023	მოქალაქე ცისმარი ჩაჩანიძის ერთჯერადი ფინანსური დახმარება.	200
105	06 02 05 03	872.72233492 15.12.2023	მოქალაქე იანზი ჟორდანიას ერთჯერადი ფინანსური დახმარება.	250
106	06 02 05 03	872.722335313 19.12.2023	მოქალაქე თამარ ჭუმბურიძის ერთჯერადი ფინანსური დახმარება.	250
107	06 02 05 03	872.722335315 19.12.2023	მოქალაქე ხათუნა ფხალაძის ერთჯერადი ფინანსური დახმარება.	5000
108	04 01	872.7223360001 27.12.2023	სახალწლო საპრემიო ფონდის გასაცემად	45000
109	06 02 05 04	872.722336126 27.12.2023	მოქალაქე იოსებ ქვათაძის ერთჯერადი ფინანსური დახმარება.	300
	ჯამი			575267

წინა წლებში წარმოქმნილი დავალიანებების დაფარვისა და სასამართლო გადაწყვეტილებების აღსრულების ფონდიდან მიმართული სახსრები

წლებში წარმოქმნილი დავალიანებისა და სასამართლო გადაწყვეტილების აღსრულების ფონდიდან გახარჯულია 3.637 ათასი ლარი, (საჩხერის რაიონული სასამართლოს 2021 წლის 23 დეკემბრის N3/25 გადაწყვეტილების საფუძველზე მოქალაქე თამარა ნოზაძის სასარგებლოდ მიწისძვრის შედეგად მიყენებული ზიანის ანაზღაურება).

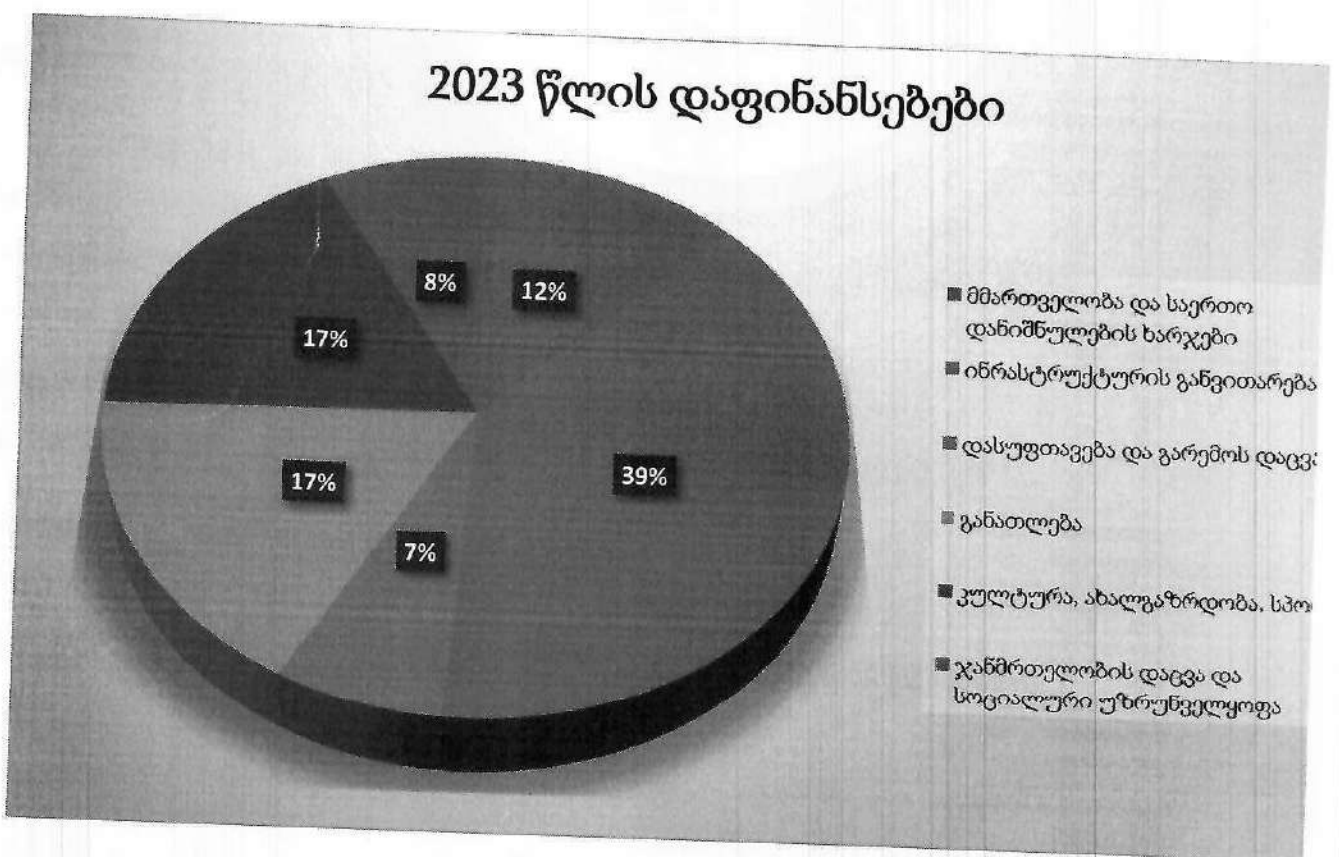


საანგარიშო პერიოდში სხვა დონის სახელმწიფო ერთეულებიდან მიღებული და გადარიცხული გრანტები პროგრამების/ქვეპროგრამების მიხედვით

ორგანიზაც. კოდი	დასახელება	2023 წლის გეგმა	2023 წლის ხარჯი	სხვაობა	მსრულები %
0	სხვა დონის სახელმწიფო ერთეულებიდან გამოყოფილი გრანტები [1]				
02 01 02	გზების მშენებლობა და კაპიტალური რეაბილიტაცია	7268.034	6772.159	495.875	93.2
02 01 05	საყრდენი კედლების აღდგენა მშენებლობა	711.100	167.512	543.588	23.6
02 02 02	წყალმომარაგების სისტემის მშენებლობა რეაბილიტაცია	214.236	199.154	15.082	93.0
02 04 02	მუნიციპალური ტრანსპორტის განახლება	549.600	549.600	0.000	100.0
02 06 02	საცხოვრებელი სახლების სახურავების რეაბილიტაცია სახურავის მასალის შექმნა	525.000	525.000	0.000	100.0
02 07 01	მწვანე ნარგავების განაშენიანება სკვერების მოვლა - პატრონობა	1361.526	1316.337	45.189	96.7
02 07 02	სოფლის მხარდაჭერის პროგრამა	825.742	778.294	47.448	94.3
04 03	ზოგადი განათლების ხელშეწყობა (საჯარო სკოლების მსწავლეების ტრანსპორტირება მიზნობრივი ტრანსფერი)	1307.120	1304.437	2.683	99.8
05 01 03	სპორტული ობიექტების აღჭურვა რეაბილიტაცია	529.086	105.816	423.270	20.0
05 02 03	კულტურის ობიექტების აღჭურვა რეაბილიტაცია	683.995	683.995	0.000	100.0
	სულ	13975.439	12402.304	1573.135	88.7

**მუნიციპალიტეტის 2023 წლის ბიუჯეტით დაფინანსებული პრიორიტეტები:**

- ❖ მმართველობა და საერთო დანიშნულების ხარჯები-5542.323 ათასი ლარით, რაც გეგმის (5730.096 ათასი ლარი) 96.7-ია;
- ❖ ინრასტრუქტურის განვითარება-17257.851 ათასი ლარით, რაც გეგმის (19312.812 ათასი ლარი) 89.4%-ია;
- ❖ დასუფთავება და გარემოს დაცვა-3023.784 ათასი ლარით, რაც გეგმის (3128.080 ათასი ლარი) 96.7 %-ია;
- ❖ განათლება - 7649.270 ათასი ლარით, რაც გეგმის (7661.517 ათასი ლარი) 99.8%-ია;
- ❖ კულტურა, ახალგაზრდობა, სპორტი-7814.330 ათასი ლარით, რაც გეგმის (9011.475 ათასი ლარი) 86.7%-ია;
- ❖ ჯანმრთელობის დაცვა და სოციალური უზრუნველყოფა - 3441.180 ათასი ლარით, რაც გეგმის (3582.042 ათასი ლარი) 96.1%-ია;



წარმდგენი:

ჭიათურის მუნიციპალიტეტის მერი:

*გ. მოცებაძე*

გივი მოცებაძე

ავტორი:

ჭიათურის მუნიციპალიტეტის საფინანსო საბიუჯეტო და შესყიდვების სამსახურის ხელმძღვანელი:

*მირიან მაჭარაშვილი*

მირიან მაჭარაშვილი